

# Strompreisvergleich 2026



IB Langenthal AG

Inklusive den Elektrizitätsversorgungsunternehmen Region Kanton Bern

## Inhalt

1. Informationen	3
2. Entwicklung Netzzuschlag, Systemdienstleistungen, WACC und Schwellenwert Energie	4
2.1 Netzzuschlag	4
2.2 Systemdienstleistungen (SDL)	4
2.3 WACC	5
2.4 Schwellenwerte Energie	5
3. EVU Region Kanton Bern / Verbrauchskategorie H2	6
3.1 Preisentwicklung Verbrauchskategorie H2	8
3.2 Veränderung der Preise 2026 zu 2025 - Verbraucherprofil H2	10
4. EVU Region Kanton Bern / Verbrauchskategorie H4	11
4.1 Preisentwicklung Verbrauchskategorie H4	13
4.2 Veränderung der Preise 2025 zu 2026 - Verbraucherprofil H4	15
5. EVU Region Kanton Bern / Verbrauchskategorie H7	16
5.1 Preisentwicklung Verbrauchskategorie H7	18
5.2 Veränderung der Preise 2026 zu 2025 - Verbraucherprofil H7	20
6. EVU Region Kanton Bern / Verbrauchskategorie C3	21
6.1 Preisentwicklung Verbrauchskategorie C3	23
6.2 Veränderung der Preise 2026 zu 2025 - Verbraucherprofil C3	25
7. EVU Region Kanton Bern / Verbrauchskategorie C4	26
7.1 Preisentwicklung Verbrauchskategorie C4	28
7.2 Veränderung der Preise 2026 zu 2025 - Verbraucherprofil C4	30
8. EVU Region Kanton Bern / Verbrauchskategorie C5	31
8.1 Preisentwicklung Verbrauchskategorie C5	33
8.2 Veränderung der Preise 2026 zu 2025 - Verbraucherprofil C5	35
9. EVU Region Kanton Bern / Verbrauchskategorie C6	36
9.1 Preisentwicklung Verbrauchskategorie C6	38
9.2 Veränderung der Preise 2026 zu 2025 - Verbraucherprofil C6	40
10. EVU in benachbarten Regionen	41
10.1 Veränderung der Preise 2026 zu 2025 - Verbraucherprofil H2	45
10.2 Veränderung der Preise 2026 zu 2025 - Verbraucherprofil H4	45
10.3 Veränderung der Preise 2026 zu 2025 - Verbraucherprofil H7	45
10.4 Veränderung der Preise 2026 zu 2025 - Verbraucherprofil C3	45
10.5 Veränderung der Preise 2026 zu 2025 - Verbraucherprofil C4	45
10.6 Veränderung der Preise 2026 zu 2025 - Verbraucherprofil C5	46
10.7 Veränderung der Preise 2026 zu 2025 - Verbraucherprofil C6	46
11. Netznutzungsentgelte für Verteilnetzbetreiber NE 5a	47
11.1 Netznutzungsentgelte für Verteilnetzbetreiber NE 5a (EVU 17.2 GWh/Jahr)	47
11.2 Netznutzungsentgelte für Verteilnetzbetreiber NE 5a (EVU 68 GWh/Jahr)	48
11.3 Netznutzungsentgelte für Verteilnetzbetreiber NE 5a (EVU 118 GWh/Jahr)	49

## 1. Informationen

In diesem Dokument werden auf Basis der ECom Daten die Strompreise des Jahres 2026 der einzelnen Netzbetreiber in der Region Kanton Bern grafisch aufbereitet und übersichtlich dargestellt. Zusätzlich wird die Preisdifferenz pro EVU und Verbrauchsprofil zum Jahr 2025 errechnet und als Grafik ausgegeben. Ab dem Jahr 2026 werden Messtarife neu separat verrechnet. In den Diagrammen wird die Komponente Messtarif daher eigenständig ausgewiesen. Bislang waren diese Kosten in der Komponente Netznutzung enthalten und nicht separat ersichtlich. Es wird immer das günstigste Produkt des Netzbetreibers für den Vergleich verwendet.

### Datenbasis

Als Datenbasis dienen die von der ECom frei zur Verfügung gestellten Rohdaten.

### Disclaimer

Die EP AG bemüht sich, dass die in diesem Strompreisvergleich enthaltenen Informationen und Daten zutreffend sind. Eine Haftung oder Garantie für die Aktualität, Richtigkeit und Vollständigkeit der zur Verfügung gestellten Informationen und Daten ist jedoch ausgeschlossen.

### Grundlagen

Die ECom verfolgt mit der Strompreis-Webseite [www.strompreis.elcom.admin.ch](http://www.strompreis.elcom.admin.ch) das Ziel gesteigerter Markttransparenz. Die Qualität der Auswertung hängt neben den korrekten Meldungen durch die EVU auch von einer adäquaten Aufbereitung komplexer Gestaltungsvarianten relevanter Energie- und Netzprodukten ab. Die von der ECom angewandte Methodik kann die realen Produktdefinitionen oft nicht hinreichend genau abbilden, so dass die Ergebnisse mit entsprechendem Vorbehalt zu interpretieren sind.

In der Auswertung wurden folgende Verbrauchsprofile betrachtet:

H2: 2'500 kWh/Jahr --> 4-Zimmerwohnung mit Elektroherd

H4: 4'500 kWh/Jahr --> 5-Zimmerwohnung mit Elektroherd und Tumbler (ohne Elektroboiler)

H7: 13'000 kWh/Jahr: --> 5-Zimmer-Einfamilienhaus mit Elektroherd, Elektroboiler, Tumbler, Wärmepumpe 5 kW zur Beheizung

C3: 150'000 kWh/Jahr --> Mittlerer Betrieb, max. beanspruchte Leistung: 50 kW, Niederspannung

C4: 500'000 kWh/Jahr --> Grosser Betrieb, max. beanspruchte Leistung: 150 kW, Niederspannung

C5: 500'000 kWh/Jahr --> Grosser Betrieb, max. beanspruchte Leistung: 150 kW, Mittelspannung mit eigener Trafostation

C6: 1'500'000 kWh/Jahr --> Grosser Betrieb, max. beanspruchte Leistung: 400 kW, Mittelspannung, mit eigener Trafostation

### Legende zu den Diagrammen EVU Region Kanton Bern

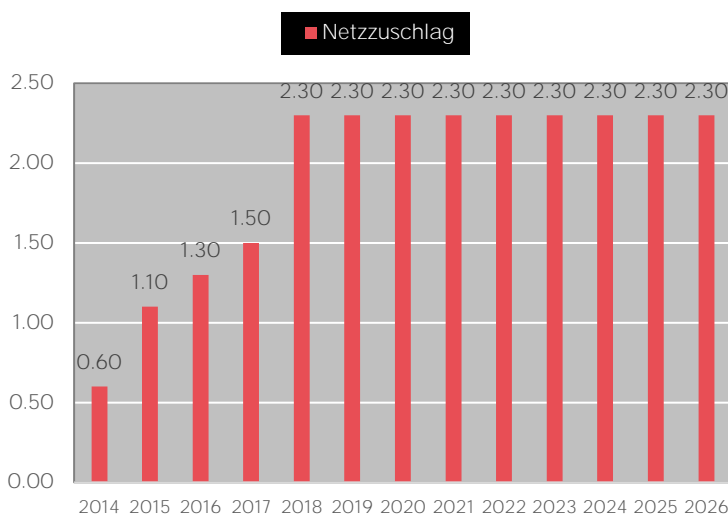
- Der Netzzuschlag für das Jahr 2026 beträgt 2.3 Rp./kWh.
- Die Abgaben in den Diagrammen werden als Abgaben an die Gemeinden verstanden.
- Die Netzpreise in den Diagrammen sind inkl. SDL ausgewiesen.
- Der SDL Ansatz für das Jahr 2026 beträgt 0.27 Rp./kWh.

Bei gewissen Verbrauchskategorien gibt es EVU, welche nur ein Energieprodukt oder nur ein Netzprodukt haben. Für die Berechnung des Mittelwertes der Diagramme mit den Gesamtpreisen, werden nur EVU berücksichtigt, die ein Energieprodukt und ein Netzprodukt haben.

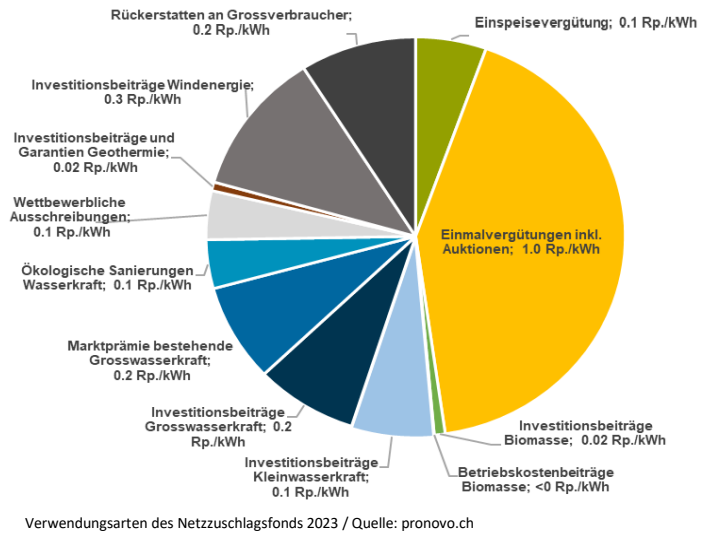
## 2. Entwicklung Netzzuschlag, Systemdienstleistungen, WACC und Schwellenwert Energie

### 2.1 Netzzuschlag

Das Einspeisevergütungssystem wird über einen Zuschlag auf den Strompreis finanziert. Damit trägt jeder Endverbraucher zur Förderung der erneuerbaren Energien bei. Der Zuschlag ist aktuell per Gesetz auf maximal 2.3 Rp./kWh begrenzt. Mit dem aktuellen Stromverbrauch in der Schweiz stehen damit maximal rund 1.38 Mia. Franken jährlich als Fördermittel zur Verfügung. (Annahme: Jährlicher Schweizerischer Stromendverbrauch 60TWh). Die Nachfrage nach dem Einspeisevergütungssystem ist grösser als die zur Verfügung stehenden Fördermittel. Aus diesem Grund wird eine Warteliste geführt.



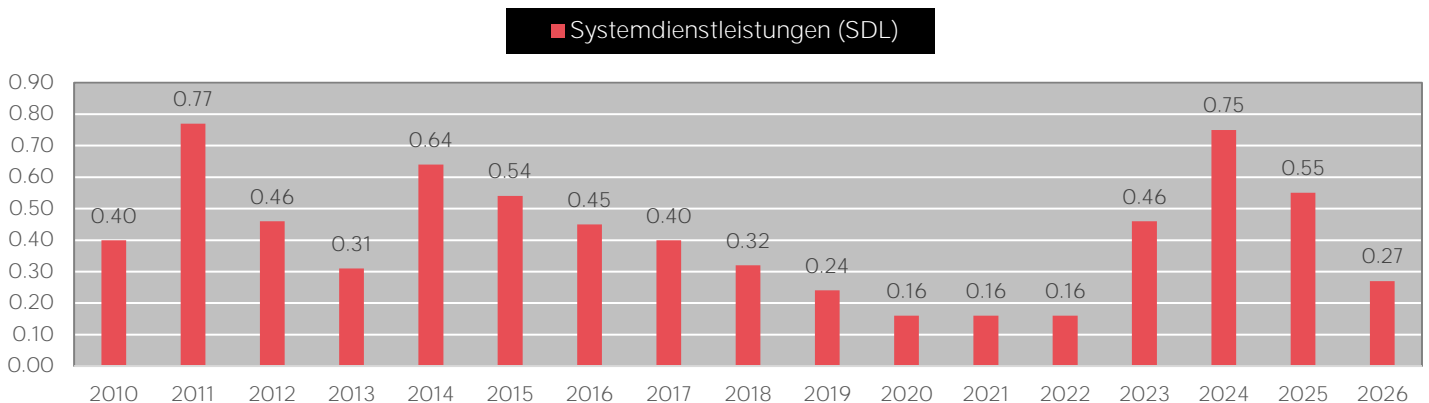
### Verwendungszwecke Netzzuschlag



### 2.2 Systemdienstleistungen (SDL)

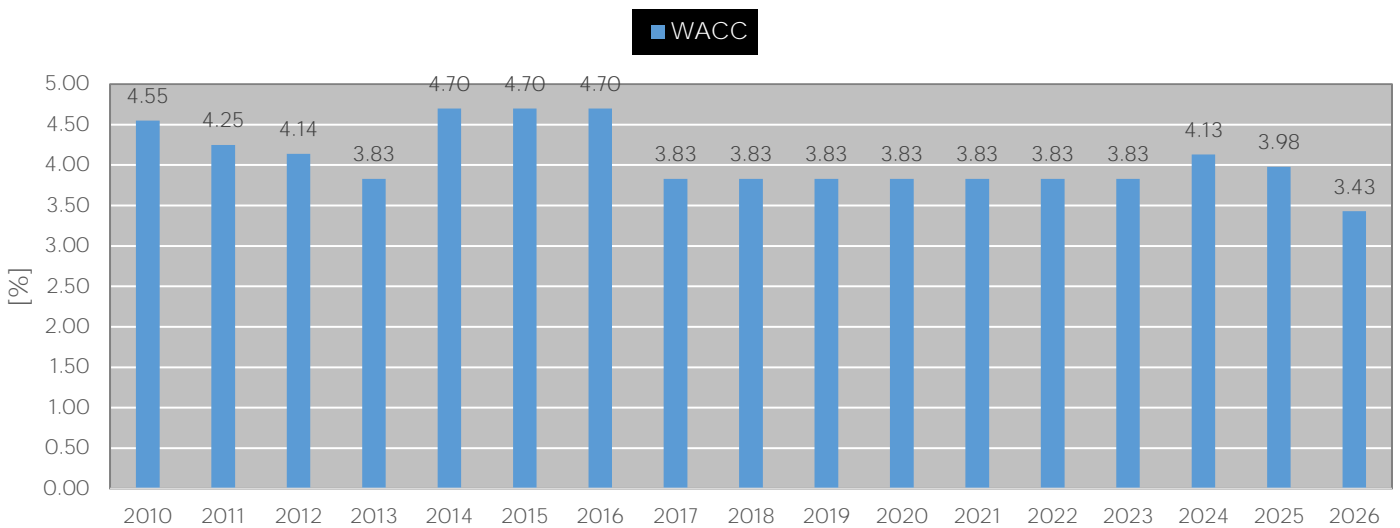
Als Systemdienstleistungen werden in der Elektrizitätsversorgung alle Hilfsdienste bezeichnet, die Netzbetreiber für Kunden neben der Übertragung und Verteilung elektrischer Energie zusätzlich erbringen. Damit der Systembetrieb zuverlässig gewährleistet wird, organisiert Swissgrid im Rahmen seiner gesetzlichen Pflichten die folgenden Systemdienstleistungen:

- Netzregelung (Primär-, Sekundär- und Tertiärregelung)
- Spannungshaltung
- Ausgleich der Wirkverluste
- Schwarzstart- und Inselbetriebsfähigkeit
- Systemkoordination
- Betriebliche Messung



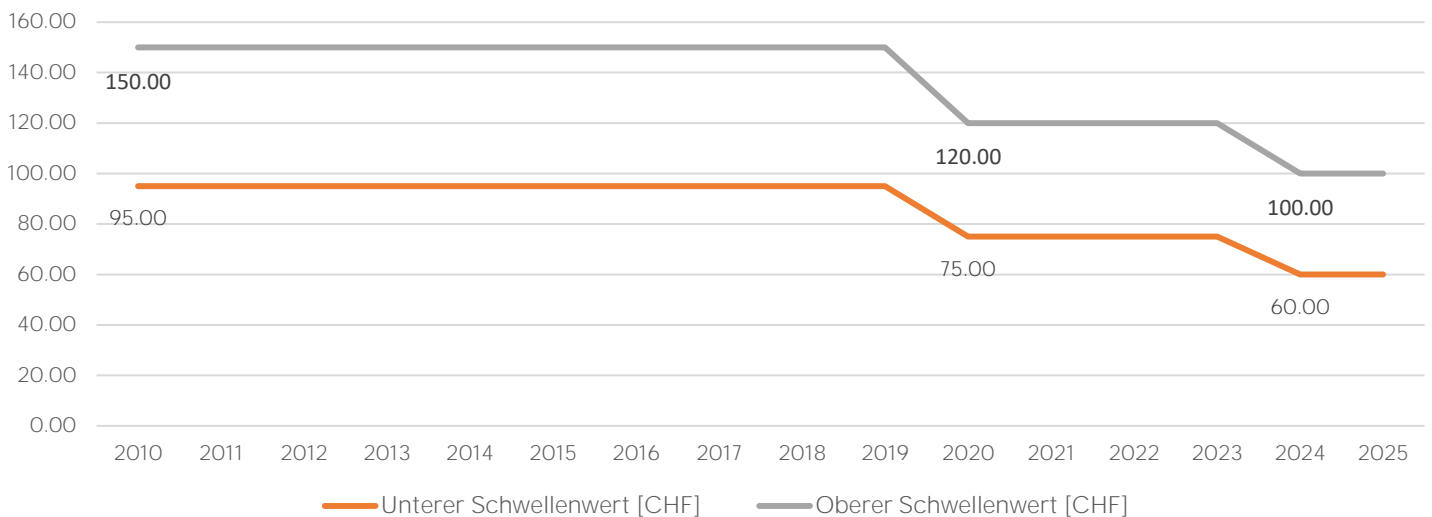
### 2.3 WACC

Die Netznutzungskosten bilden eine wichtige Komponente des Strompreises. Sie setzen sich zusammen aus den Kosten für die Amortisation des Netzes, den Betriebs- und den Kapitalkosten. Für das Kapital, das in vorhandenen Stromnetzen gebunden ist oder das in neue Stromnetze investiert werden soll, hat der Kapitalgeber Anspruch auf eine risikogerechte Entschädigung, einerseits für die Bereitstellung des Kapitals und andererseits für das Verlustrisiko, das er damit eingeht. Diese Entschädigung entspricht dem sogenannten kalkulatorischen Zinssatz (durchschnittlicher Kapitalkostensatz, Weighted Average Cost of Capital, WACC). Wenn der WACC und damit die zu erzielende Rendite zu klein ist, besteht für Kapitalgeber kein Anreiz, in Stromnetze zu investieren. Dies gefährdet die Versorgungssicherheit.

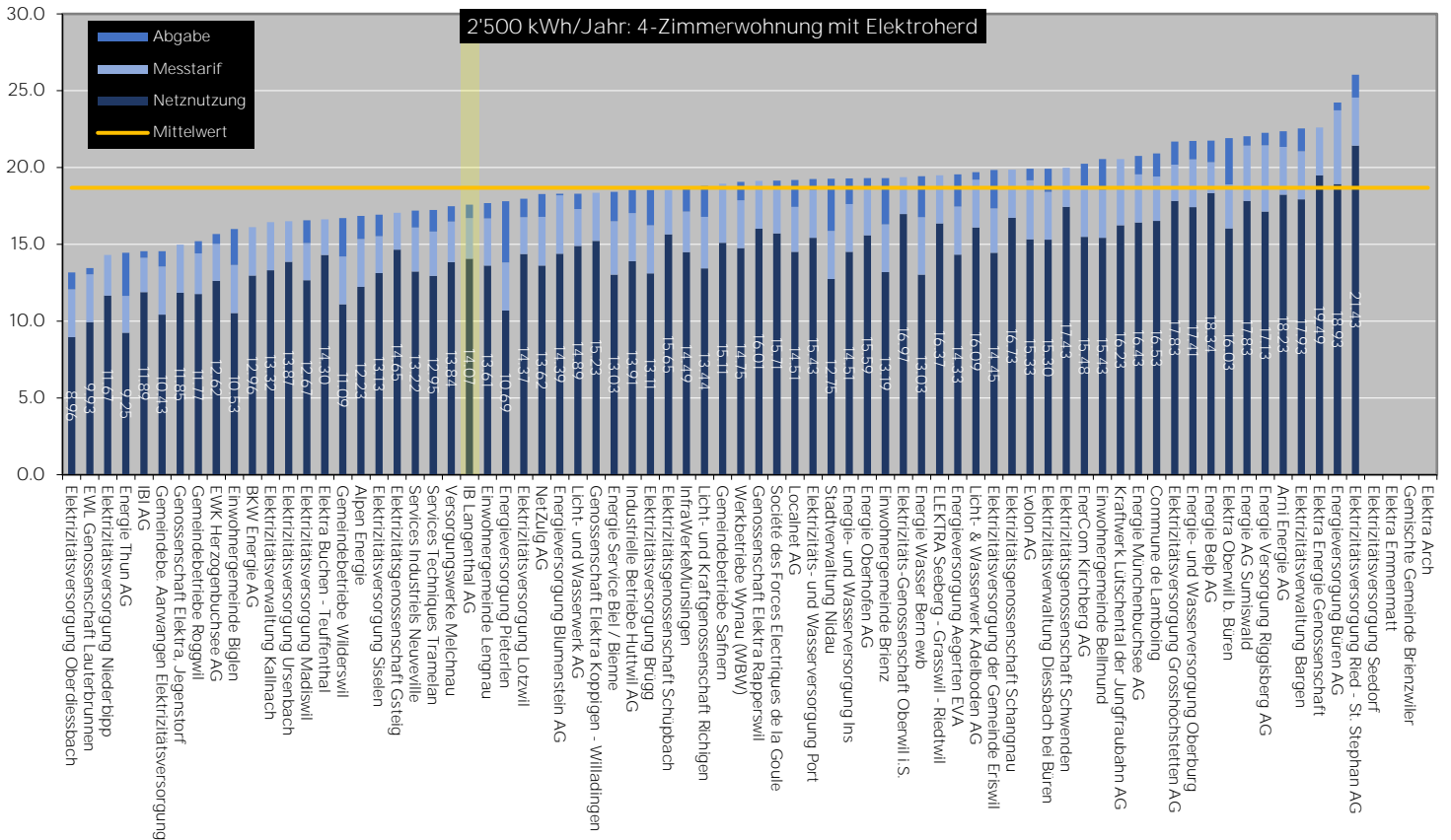
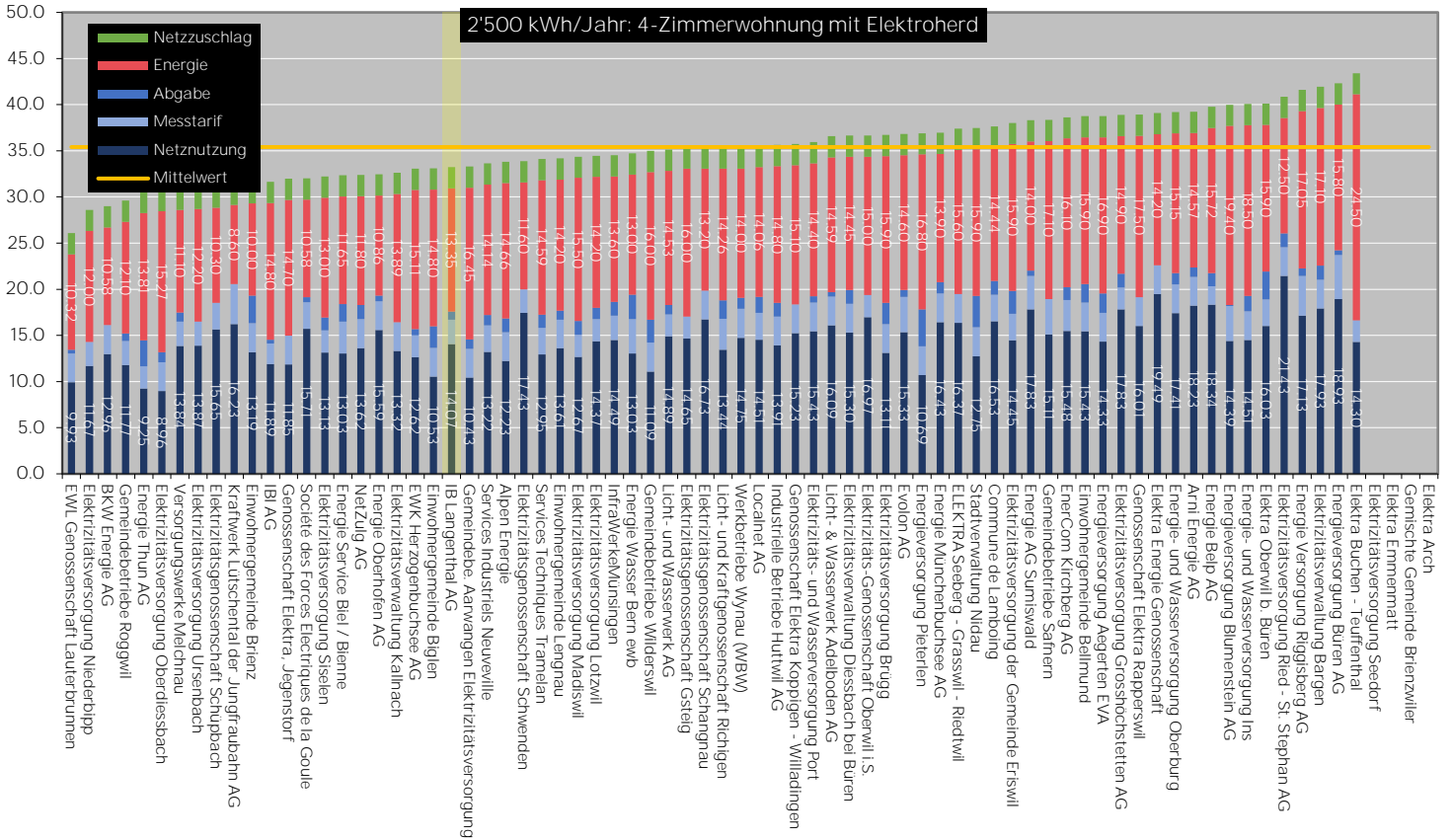


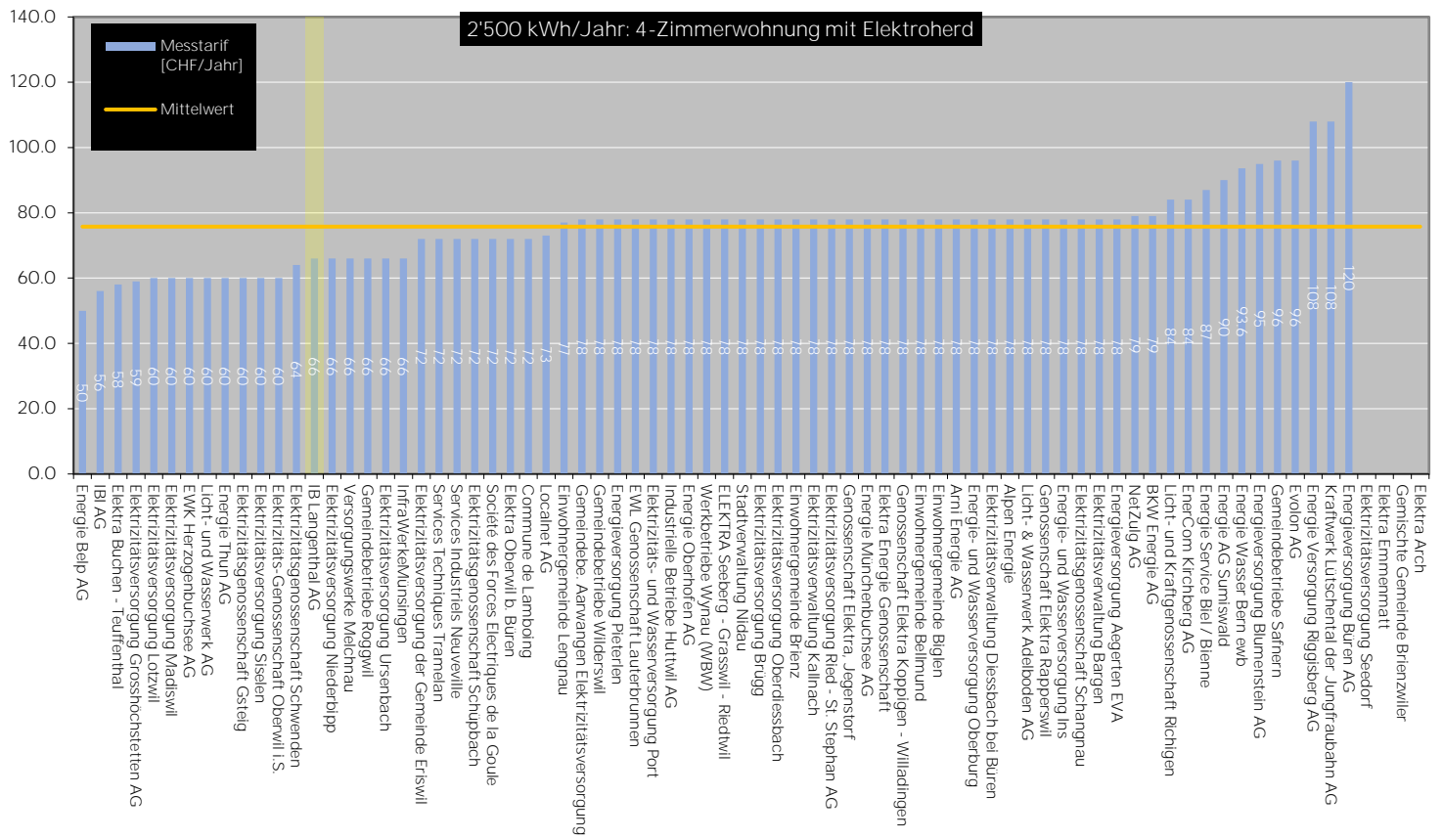
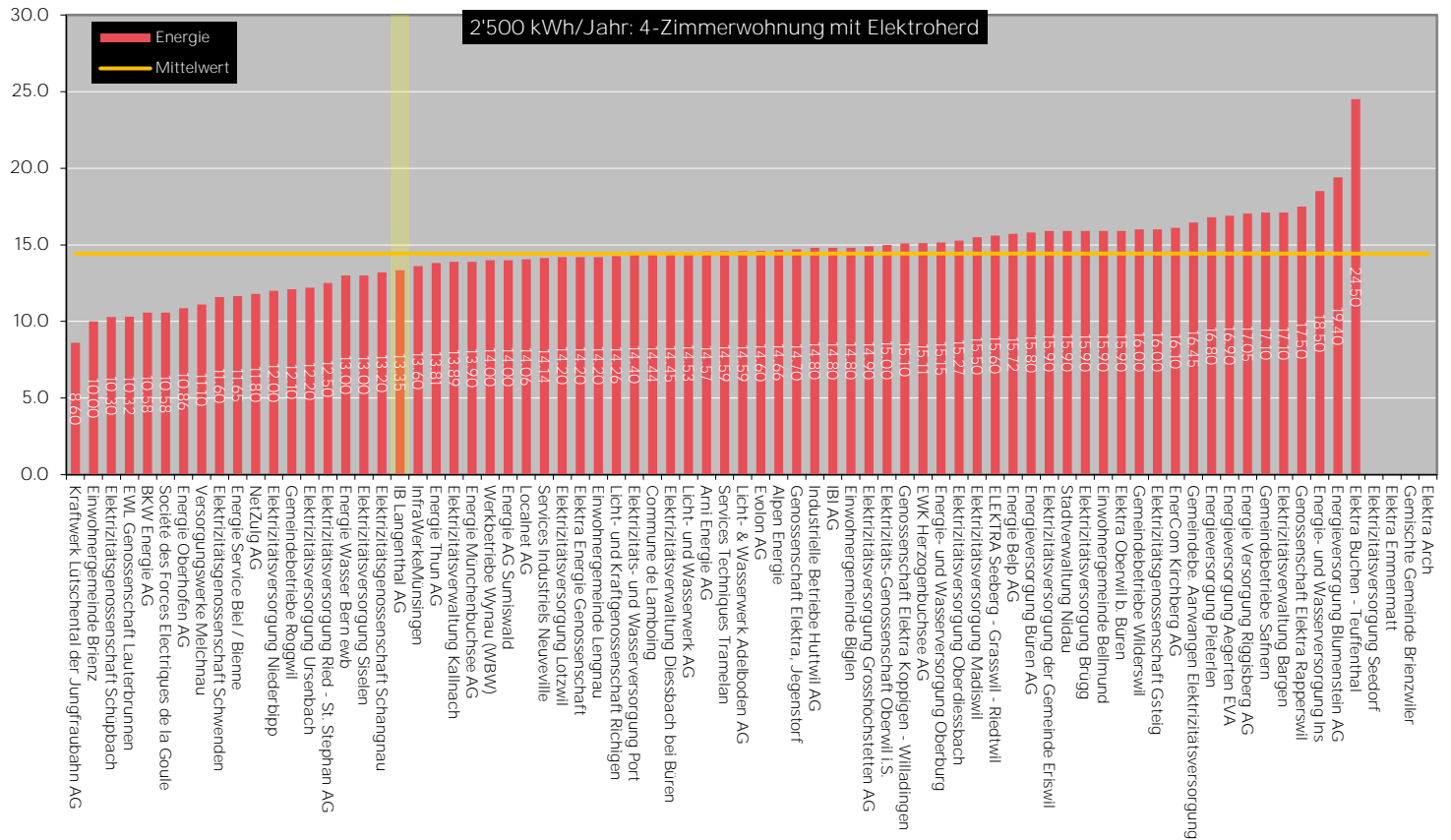
### 2.4 Schwellenwerte Energie

Ab dem Tarifjahr 2026 richtet sich die Berechnung des angemessenen Gewinns in der Grundversorgung Energie nach Art. 4 Abs. 3 Bst. a Ziff. 5 StromVV und darf maximal den jährlichen kalkulatorischen Zinsen auf dem betriebsnotwendigen Nettoumlaufvermögen entsprechen.

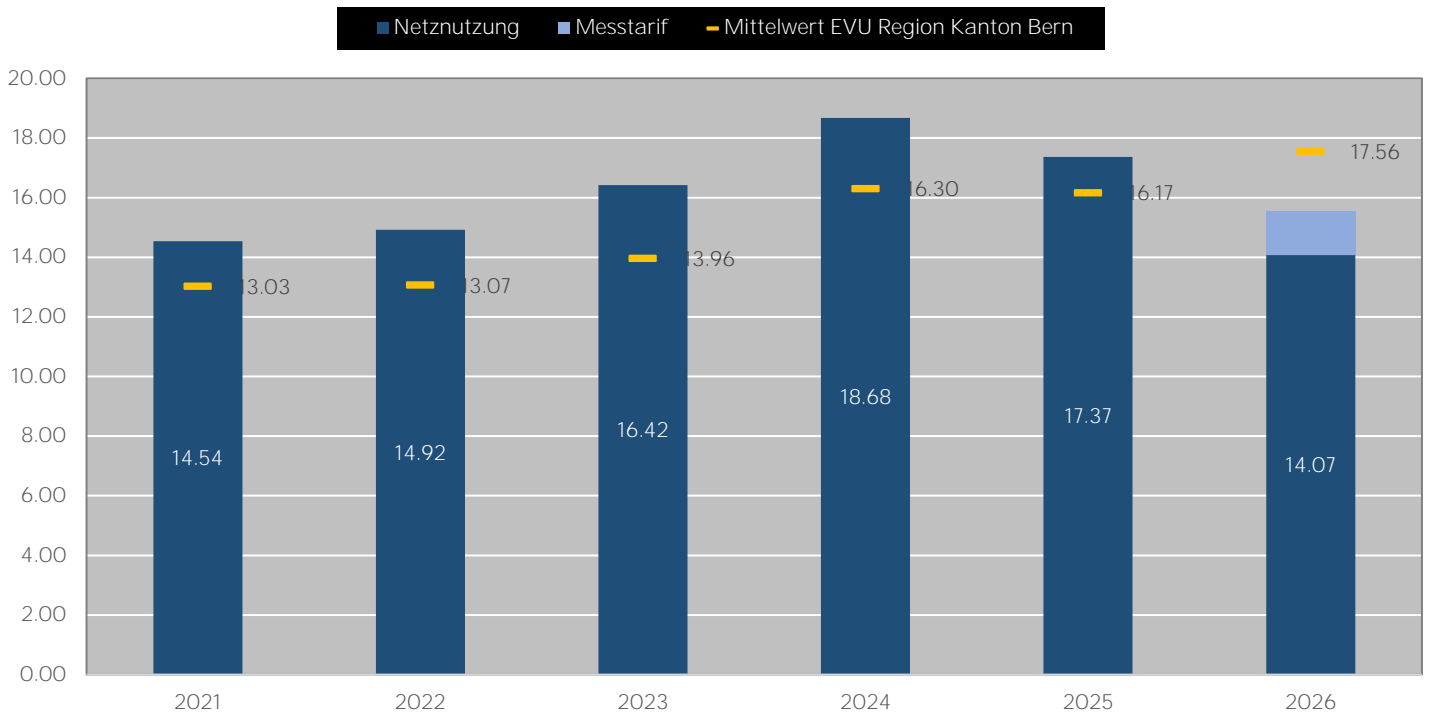
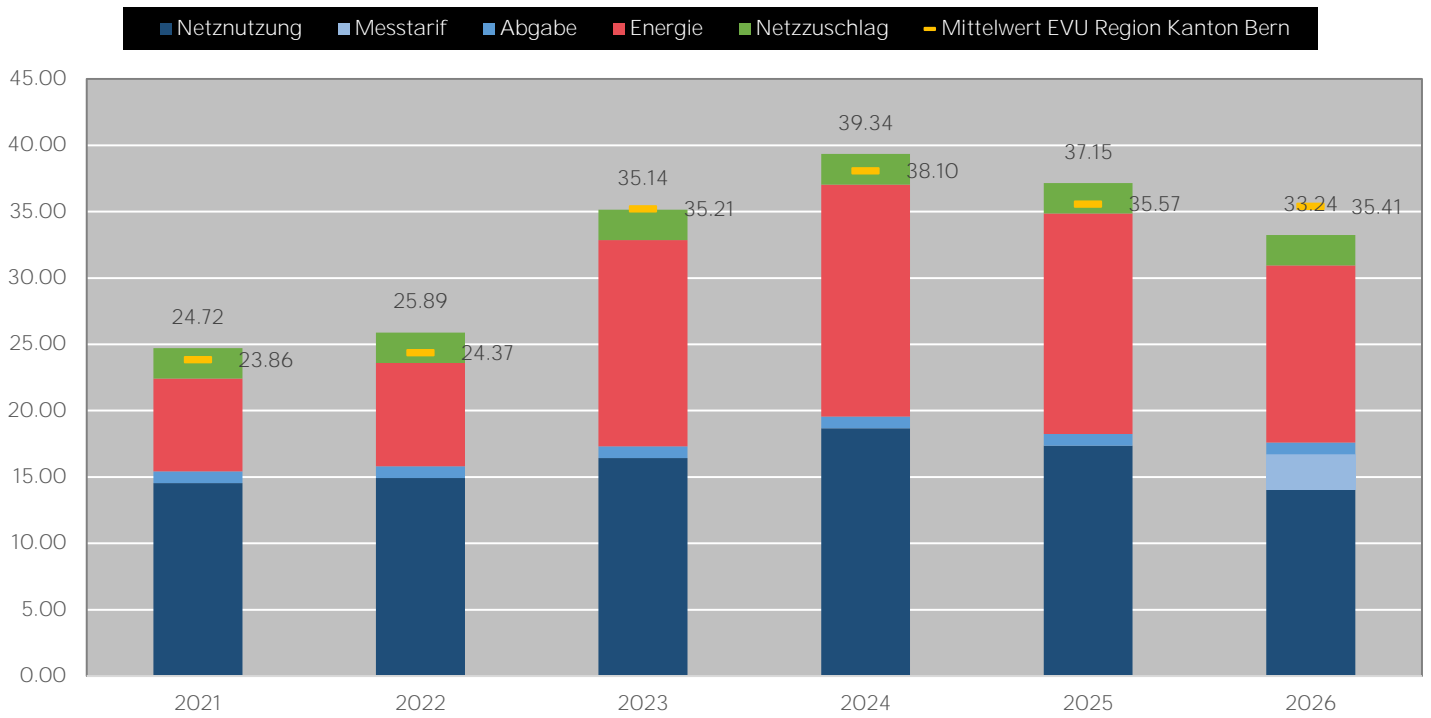


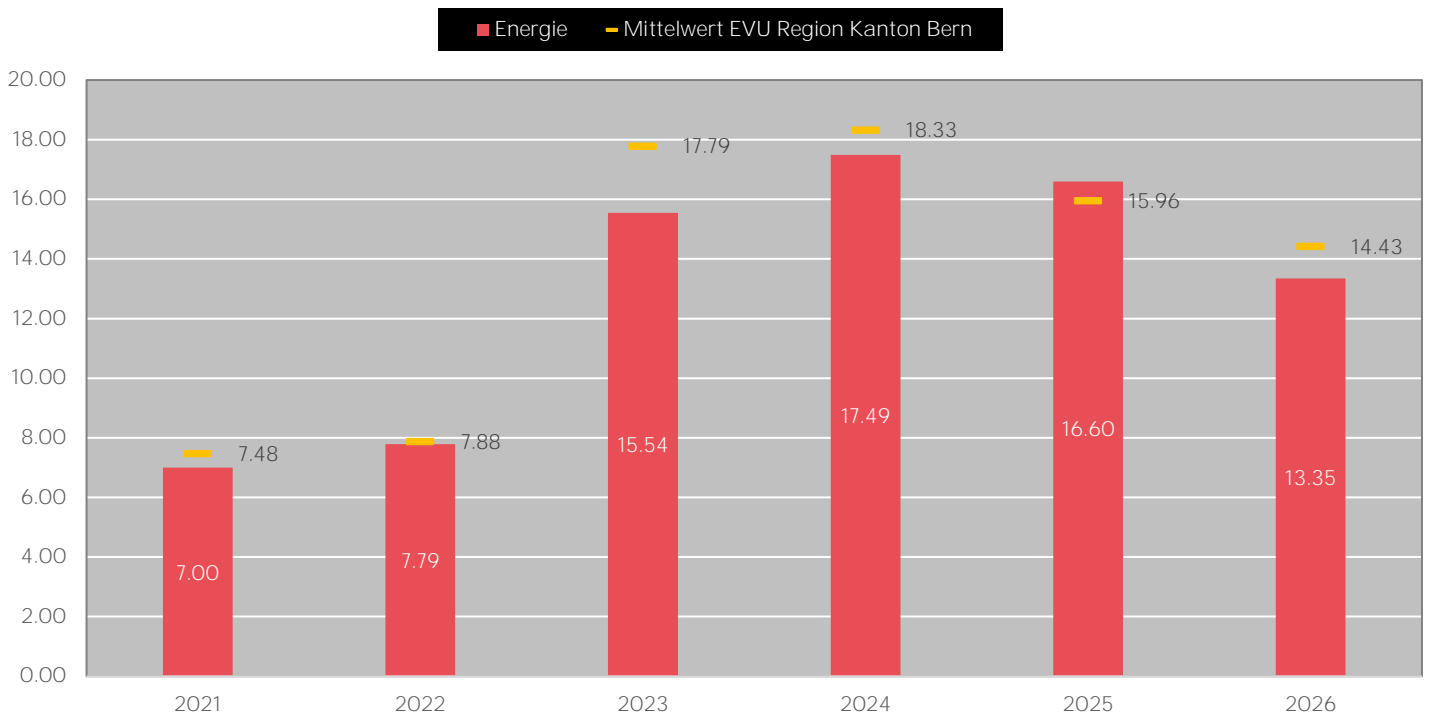
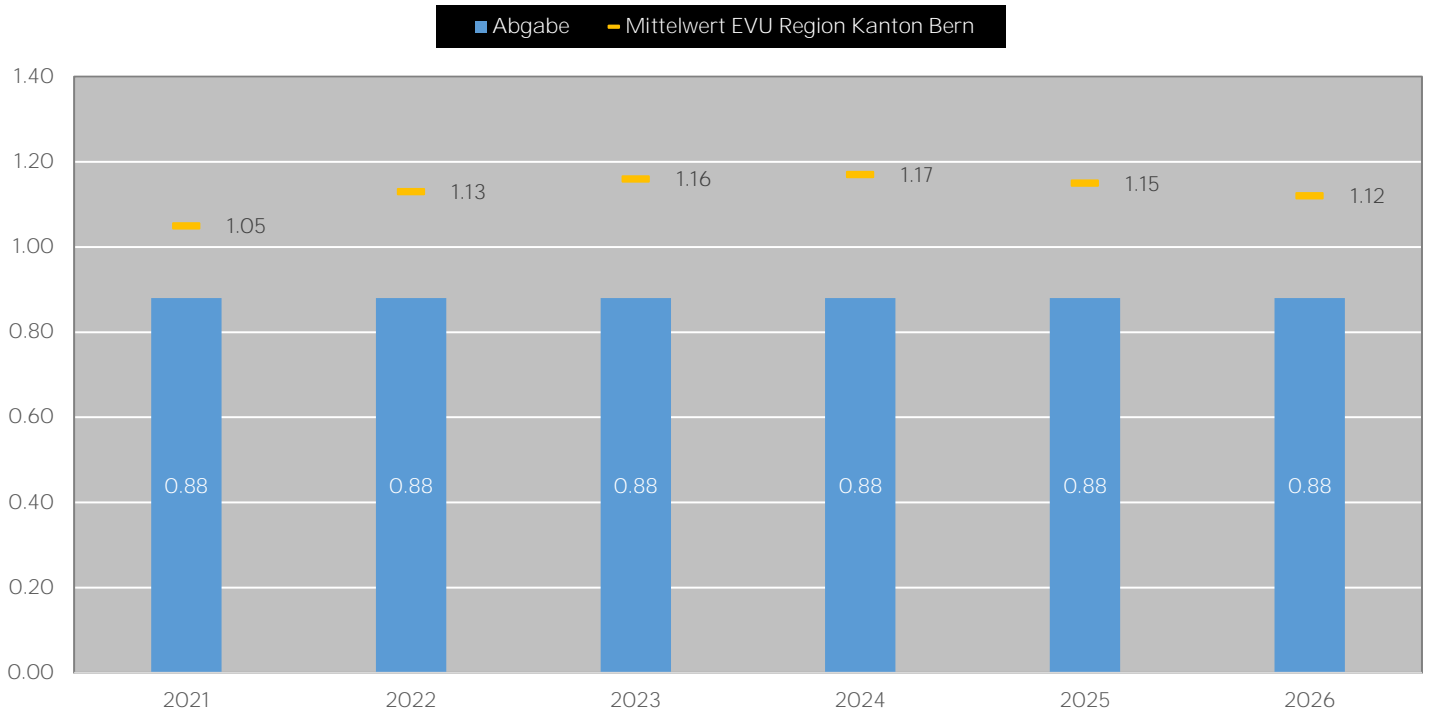
### 3. EVU Region Kanton Bern / Verbrauchskategorie H2





### 3.1 Preisentwicklung Verbrauchskategorie H2





### 3.2 Veränderung der Preise 2026 zu 2025 - Verbraucherprofil H2

EVU	Veränderung Gesamt <sup>1</sup> [Rp./kWh]	Gesamt 2026 <sup>1</sup> [Rp./kWh]	Veränderung Netz <sup>2</sup> [Rp./kWh]	Netz 2026 <sup>2</sup> [Rp./kWh]	Veränderung Energie [Rp./kWh]	Energie 2026 [Rp./kWh]	Veränderung Abgabe <sup>3</sup> [Rp./kWh]	Abgabe 2026 <sup>3</sup> [Rp./kWh]
Kraftwerk Lutschental der Jungfrauabahn AG	-8.83	31.45	+2.37	20.55	-11.20	8.60	0.00	0.00
Elektrizitätsversorgung Siselen	-4.05	32.23	-1.05	15.53	-3.00	13.00	0.00	1.40
Energieversorgung Aegerten EVA	-4.03	38.75	+1.87	17.45	-5.90	16.90	0.00	2.10
IB Langenthal AG	-3.91	33.24	-0.66	16.71	-3.25	13.35	0.00	0.88
Elektrizitätsversorgung Niederbipp	-3.74	28.61	-0.52	14.31	-3.22	12.00	0.00	0.00
IBI AG	-3.67	31.64	-0.42	14.13	-3.25	14.80	0.00	0.41
Werkbetriebe Wynau (WBW)	-3.61	35.37	-0.14	17.87	-3.46	14.00	0.00	1.20
Versorgungswerke Melchnau	-3.35	30.88	+1.15	16.48	-4.50	11.10	0.00	1.00
Gemeindebetriebe Roggwil	-3.23	29.61	+0.17	14.41	-3.40	12.10	0.00	0.80
Elektrizitätsversorgung Ursenbach	-2.93	31.01	-0.23	16.51	-2.70	12.20	0.00	0.00
Energie Münchenbuchsee AG	-2.58	36.95	-1.48	19.55	-1.10	13.90	0.00	1.20
EWK Herzogenbuchsee AG	-2.34	33.07	+0.85	15.02	-3.19	15.11	0.00	0.65
Licht- und Kraftgenossenschaft Richigen	-2.25	35.36	+0.55	16.80	-2.80	14.26	0.00	2.00
Elektrizitätsversorgung Oberdiessbach	-2.03	30.75	-1.33	12.08	-0.70	15.27	0.00	1.10
Arnli Energie AG	-1.78	39.22	+2.27	21.35	-4.05	14.57	0.00	1.00
Energie Thun AG	-1.71	30.56	-1.51	11.65	-0.20	13.81	0.00	2.80
Localnet AG	-1.56	35.54	+1.60	17.43	-3.21	14.06	-0.00	1.75
Industrielle Betriebe Huttwil AG	-1.45	35.63	+1.15	17.03	-2.60	14.80	0.00	1.50
Genossenschaft Elektra Rapperswil	-1.35	38.93	+0.75	19.13	-2.10	17.50	0.00	0.00
Société des Forces Electriques de la Goule	-1.00	32.02	-0.05	18.59	-0.50	10.58	-0.00	0.55
Elektrizitätsgenossenschaft Schwenden	-0.99	33.89	+0.31	19.99	-1.30	11.60	0.00	0.00
Elektrizitätsversorgung der Gemeinde Erswil	-0.95	38.03	-0.05	17.33	-0.90	15.90	0.00	2.50
Gemeindebe. Aarwangen Elektrizitätsversorgung	-0.89	33.30	+1.05	13.55	-1.94	16.45	0.00	1.00
Elektrizitätsversorgung Grosshochstetten AG	-0.89	38.89	+2.81	20.19	-3.70	14.90	0.00	1.50
Commune de Lamboing	-0.79	37.65	+0.44	19.41	-1.23	14.44	0.00	1.50
NetZug AG	-0.78	32.38	+0.83	16.78	-1.61	11.80	0.00	1.50
Services Techniques Tramelan	-0.76	34.11	+0.33	15.83	-1.08	14.59	0.00	1.40
Energie Service Biel / Bienne	-0.63	32.36	+0.77	16.51	-1.40	11.65	0.00	1.90
Services Industriels Neuveville	-0.50	33.64	+1.03	16.10	-1.53	14.14	0.00	1.10
ELEKTRA Seeberg - Grasswil - Riedtwil	-0.35	37.39	+1.15	19.49	-1.50	15.60	0.00	0.00
Genossenschaft Elektra „Jegenstorf“	-0.26	31.97	-0.26	14.97	0.00	14.70	0.00	0.00
InfraWerkeMünsingen	-0.23	34.53	+2.37	17.13	-2.60	13.60	0.00	1.50
Elektra Oberwil b. Büren	-0.07	40.11	+2.83	18.91	-2.90	15.90	0.00	3.00
Elektrizitätsgenossenschaft Gsteig	-0.05	35.35	-0.05	17.05	0.00	16.00	0.00	0.00
Elektrizitätsverwaltung Diessbach bei Büren	+0.02	36.67	+2.07	18.42	-2.05	14.45	0.00	1.50
Einwohnergemeinde Bellmund	+0.07	38.75	+3.07	18.55	-3.00	15.90	0.00	2.00
Elektrizitätsversorgung Madswil	+0.15	34.37	+1.65	15.07	-1.50	15.50	0.00	1.50
BKW Energie AG	+0.18	29.00	+0.68	16.12	-0.50	10.58	0.00	0.00
Energieversorgung Blumenstein AG	+0.24	39.99	+0.54	18.19	-0.30	19.40	0.00	0.10
Elektrizitäts-Genossenschaft Oberwil i.S.	+0.25	36.67	+2.35	19.37	-2.10	15.00	0.00	0.00
Alpen Energie	+0.43	33.81	+0.43	15.35	0.00	14.66	0.00	1.50
Energie- und Wasserversorgung Oberburg	+0.47	39.18	+2.42	20.53	-1.95	15.15	0.00	1.20
Einwohnergemeinde Brienz	+0.51	31.61	+0.70	16.31	-0.19	10.00	0.00	3.00
Elektrizitätsversorgung Brügg	+0.61	36.73	+2.11	16.23	-1.50	15.90	0.00	2.30
Elektra Energie Genossenschaft	+0.77	39.11	+3.07	22.61	-2.30	14.20	0.00	0.00
Elektrizitätsgenossenschaft Schupbach	+0.95	31.13	-1.05	18.53	-2.00	10.30	0.00	0.00
Genossenschaft Elektra Koppigen - Willadingen	+1.17	35.75	+1.57	18.35	-0.40	15.10	0.00	0.00
Energie Versorgung Riggsberg AG	+1.32	41.60	+1.57	21.45	-0.25	17.05	0.00	0.80
Energie AG Sumiswald	+1.43	38.33	+2.23	21.43	-0.80	14.00	0.00	0.60
Gemeindebetriebe Wilderswil	+1.57	35.01	+3.07	14.21	-1.50	16.00	0.00	2.50
Elektrizitäts- und Wasserversorgung Port	+1.57	35.95	+3.07	18.55	-1.50	14.40	0.00	0.70
Licht- & Wasserwerk Adelboden AG	+1.57	36.58	+1.57	19.21	0.00	14.59	0.00	0.48
Elektra Buchen - Teuffenthal	+1.99	43.42	-0.61	16.62	-2.60	24.50	0.00	0.00
Elektrizitätsgenossenschaft Schangnau	+2.12	35.35	+1.62	19.85	-0.50	13.20	0.00	0.00
Energie Belp AG	+2.17	39.76	+0.90	20.34	-0.27	15.72	0.00	1.40
Energie- und Wasserversorgung Ins	+2.35	40.08	+2.35	17.63	0.00	18.50	0.00	1.65
Einwohnergemeinde Biglen	+2.35	33.10	+2.35	13.65	0.00	14.80	0.00	2.35
Gemeindebetriebe Safnern	+2.39	38.35	+3.79	18.95	-1.40	17.10	0.00	0.00
Elektrizitätsversorgung Ried - St. Stephan AG	+2.57	40.85	+3.07	24.55	-0.50	12.50	0.00	1.50
Energieversorgung Pieterlen	+2.57	36.91	+3.57	13.81	-1.00	16.80	0.00	4.00
EnerCom Kirchberg AG	+2.61	38.64	+3.31	18.84	-0.70	16.10	0.00	1.40
Energieversorgung Buren AG	+2.75	42.33	+4.75	23.73	-2.00	15.80	0.00	0.50
Stadtverwaltung Nidau	+2.77	37.47	+4.27	15.87	-1.50	15.90	0.00	3.40
Energie Oberhofen AG	+3.07	32.47	+3.07	18.71	-0.00	10.86	0.00	0.60
Energie Wasser Bern ewb	+3.09	34.72	+3.79	16.77	-0.70	13.00	0.00	2.65
Elektrizitätsversorgung Lotzwil	+3.55	34.47	+2.65	16.77	-0.90	14.20	0.00	1.20
Licht- und Wasserwerk AG	+3.76	35.13	+2.63	17.29	-1.13	14.53	-0.00	1.01
Elektrizitätsverwaltung Kallnach	+3.93	32.63	+3.59	16.44	-0.34	13.89	0.00	0.00
Elektrizitätsverwaltung Bärigen	+4.67	41.95	+3.07	21.05	-1.60	17.10	0.00	1.50
Einwohnergemeinde Lengnau	+6.23	34.19	+6.03	16.69	-0.20	14.20	-0.00	1.00
EWL Genossenschaft Lauterbrunnen		26.07		13.05		10.32		0.40
Elektrizitätsversorgung Seedorf								
Elektra Emmenmatt								
Gemischte Gemeinde Brienzwiler								
Elektra Arch								
Evolon AG		36.82		19.17		14.60		0.75

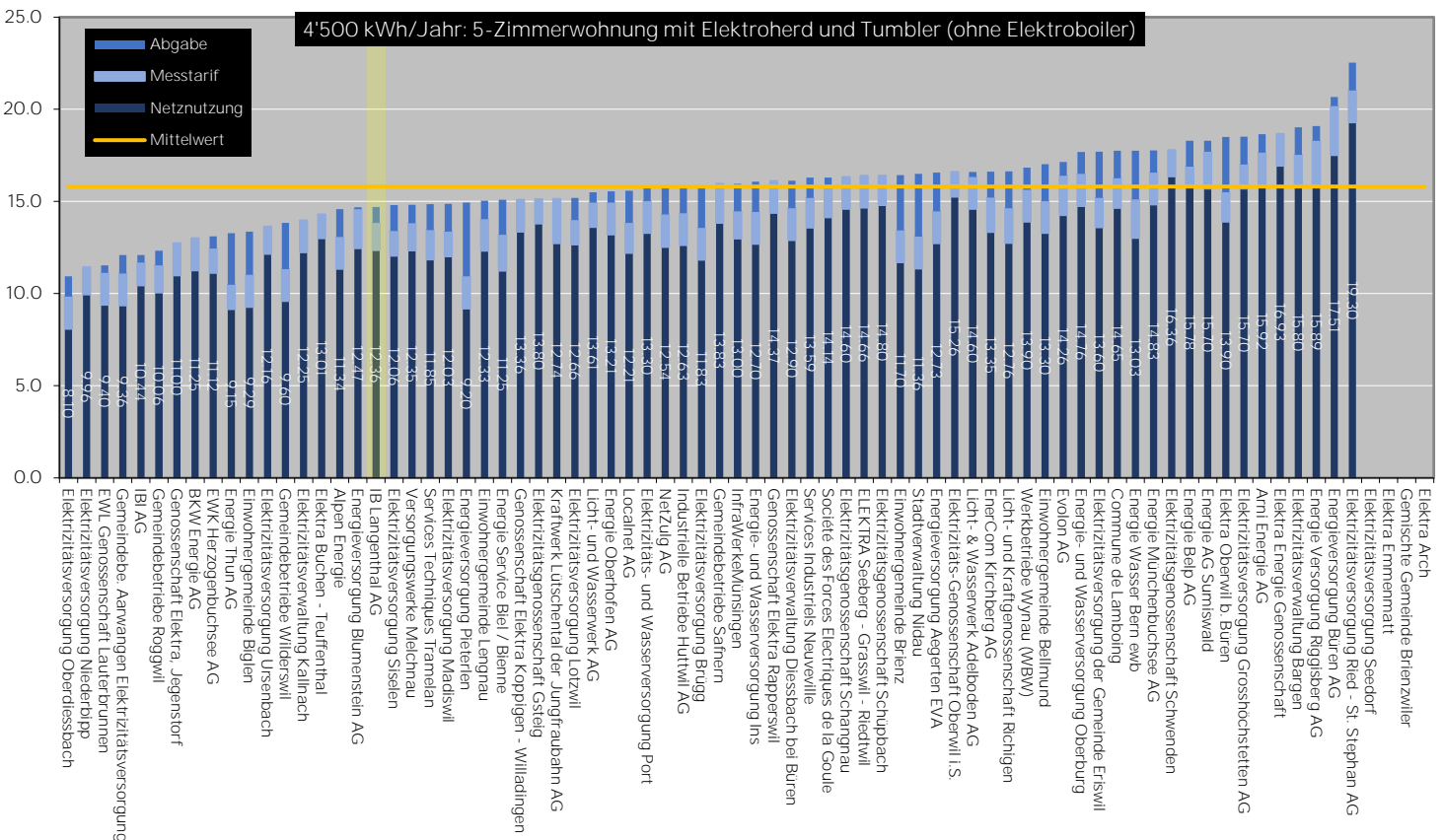
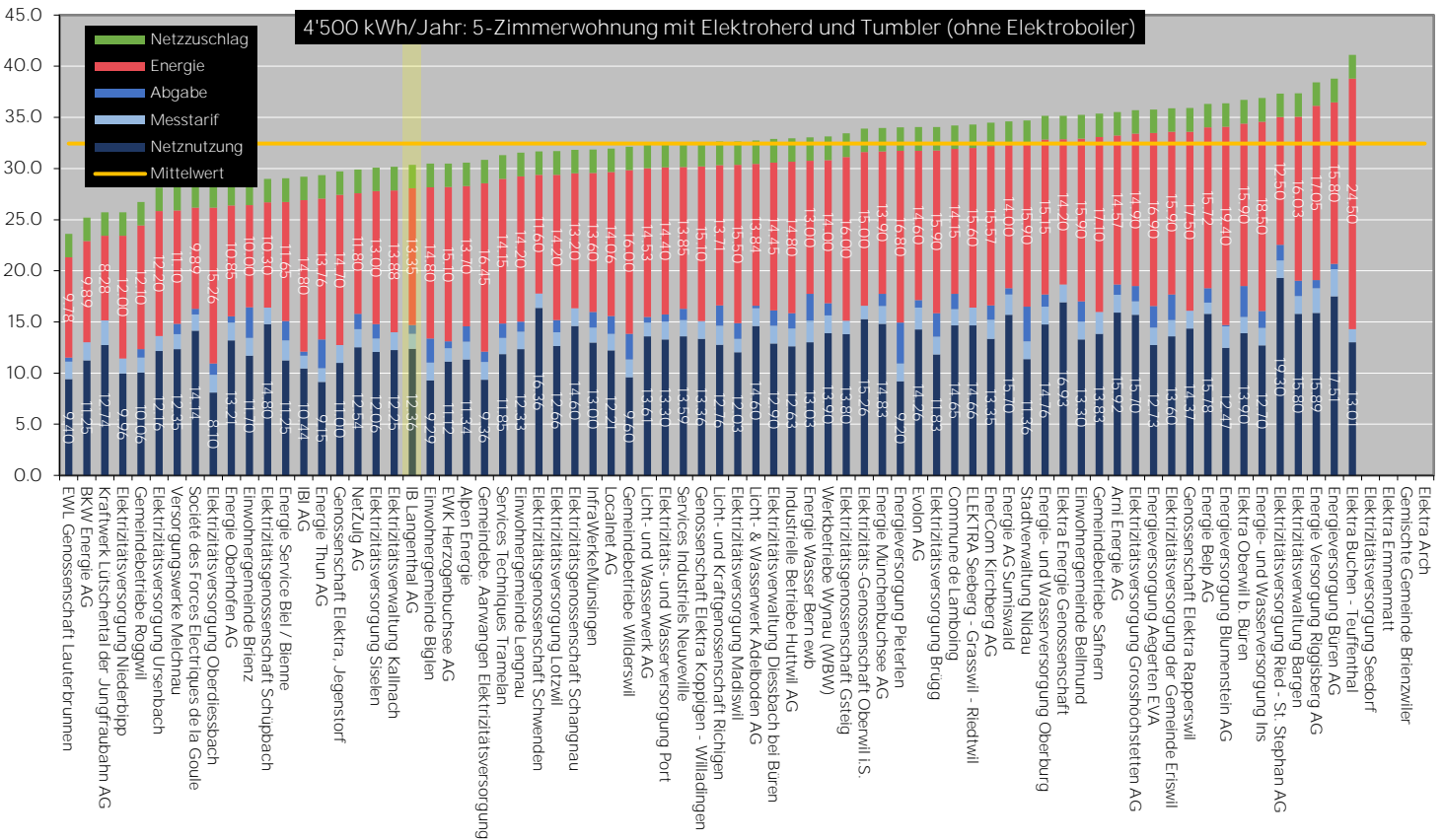
<sup>1</sup> inkl. SDL, Messtarif, Netzzuschlag und Abgaben

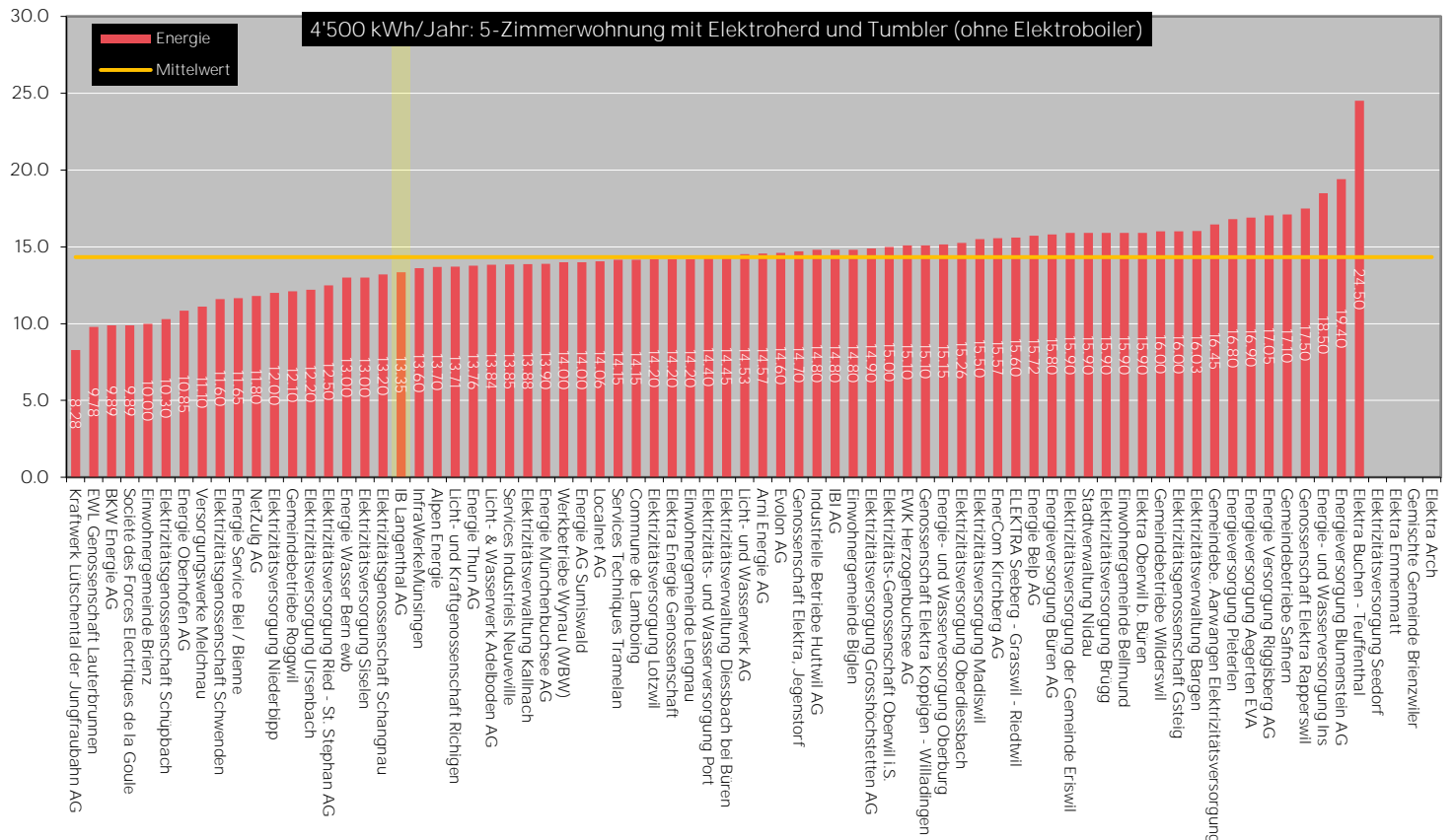
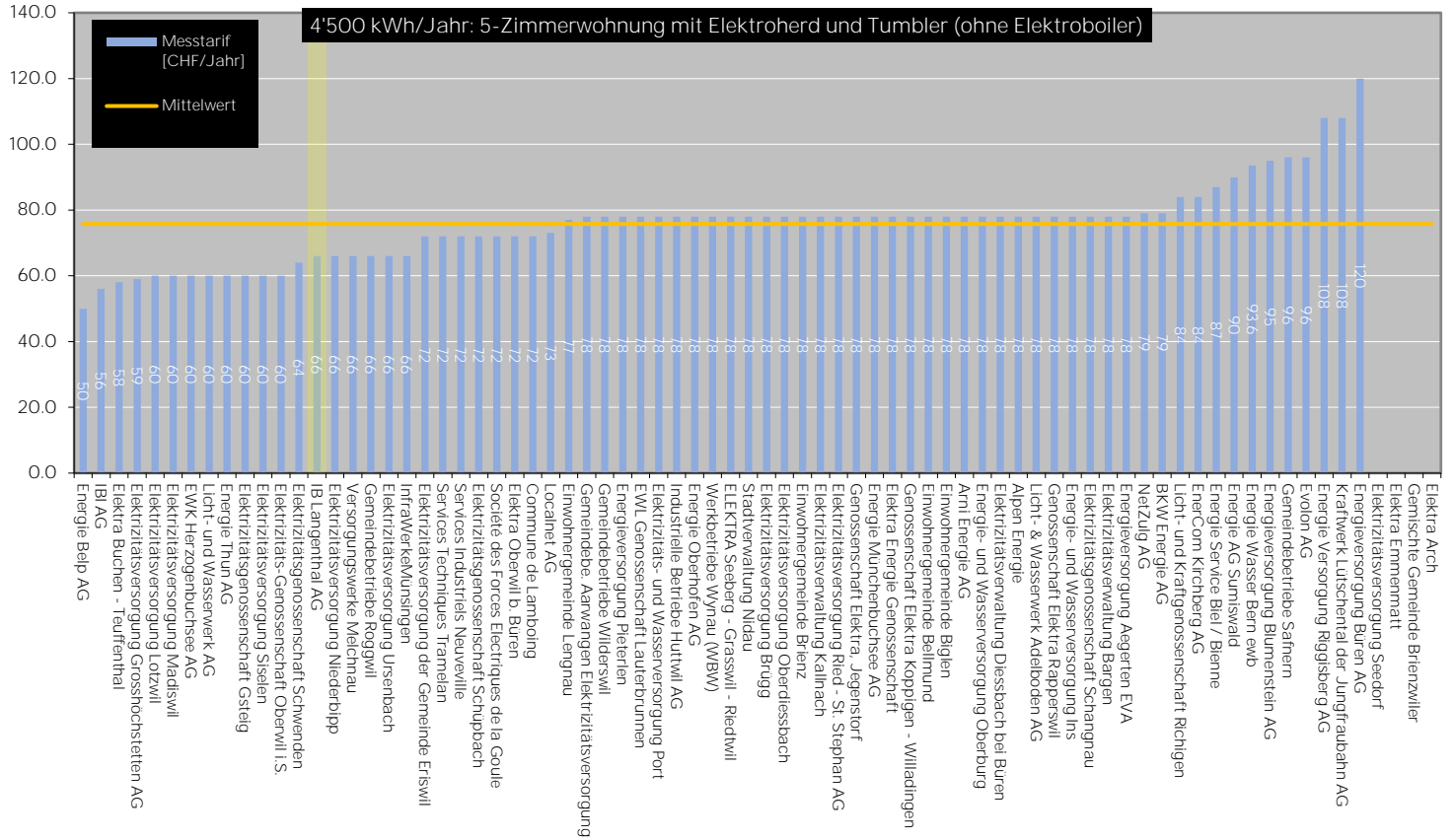
<sup>2</sup> inkl. SDL und Messtarr

<sup>3</sup> Abgaben an Gemeinden

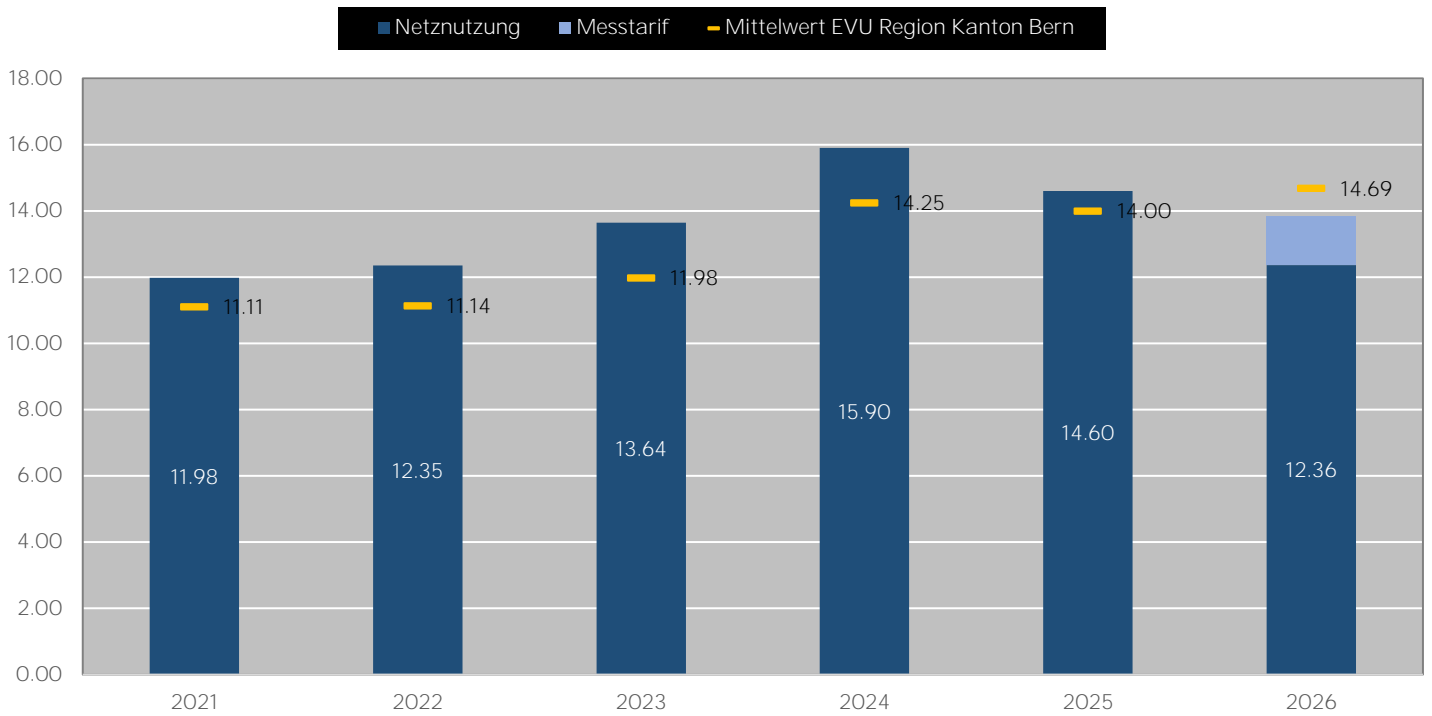
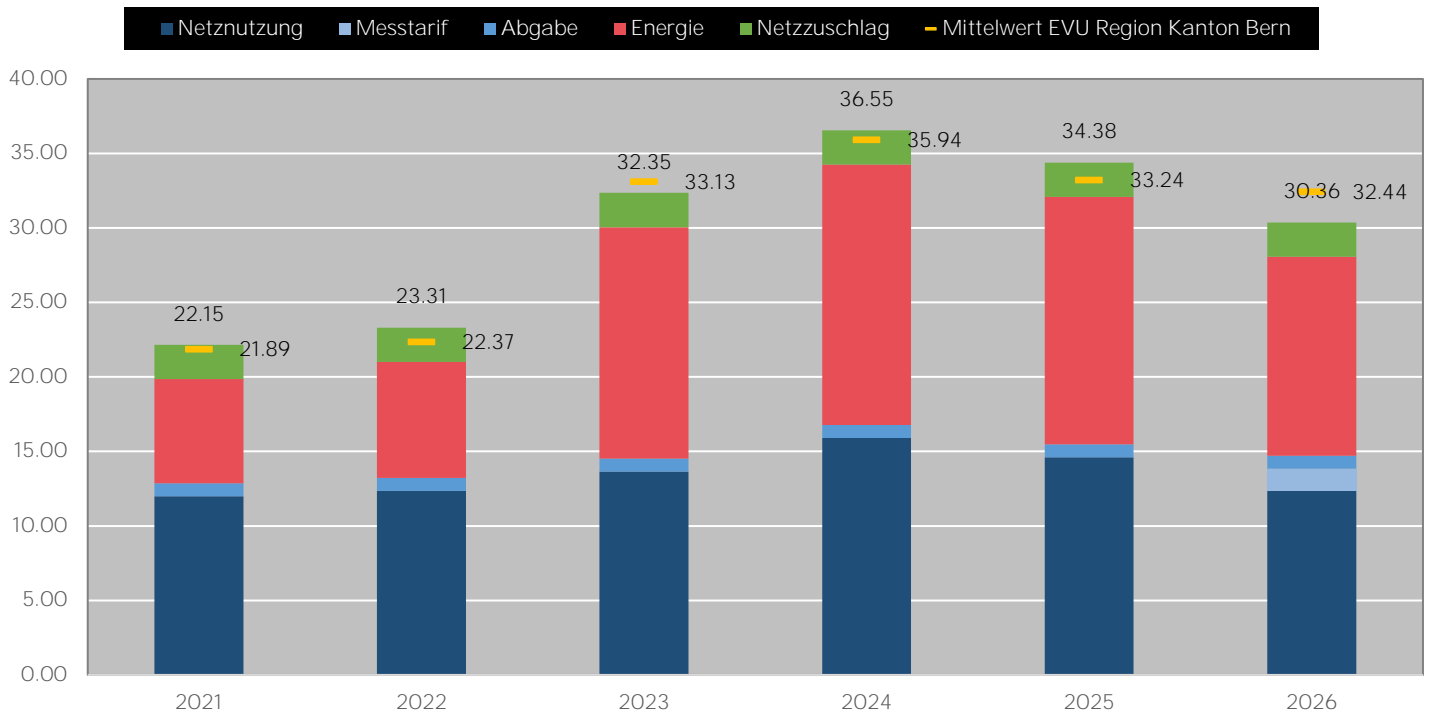
Bei leeren Feldern fehlt entweder das Verbrauchsprofil des EVU oder ein Wert aus den zu vergleichenden Jahren.

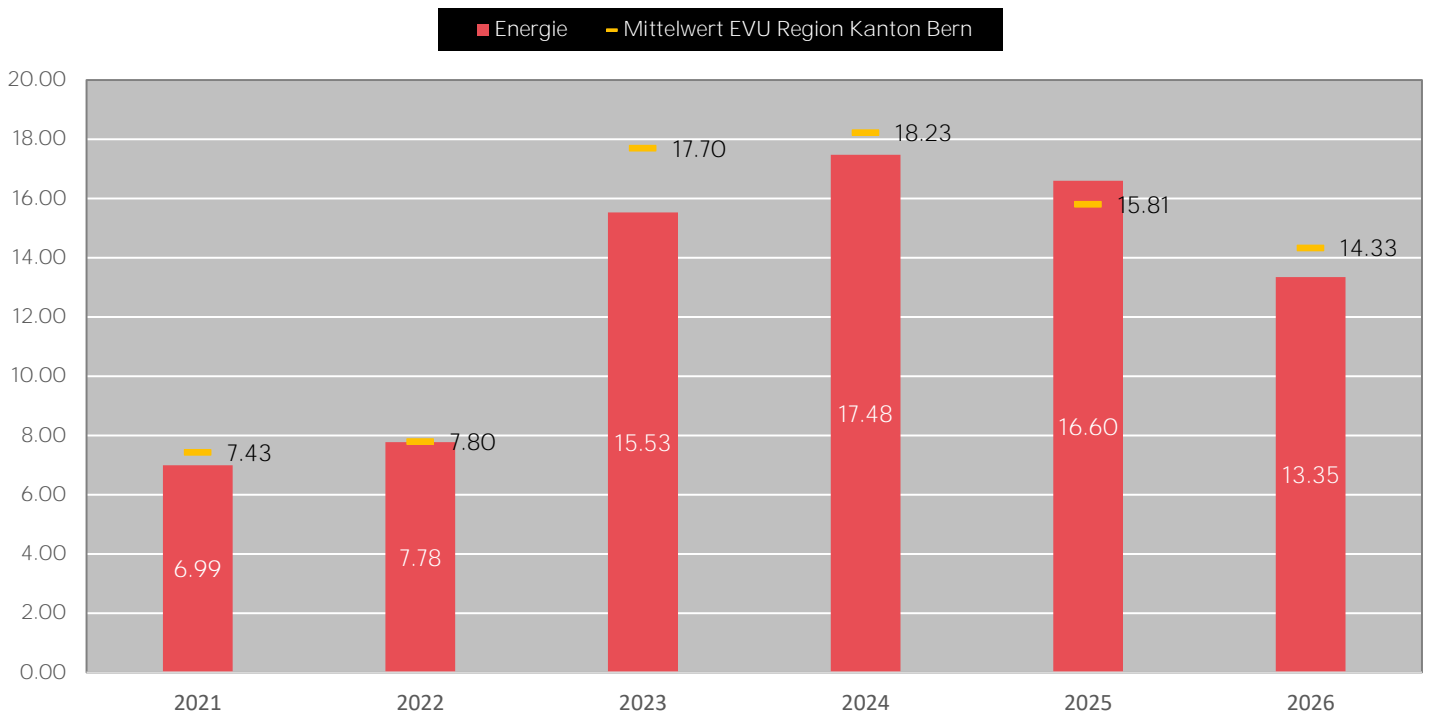
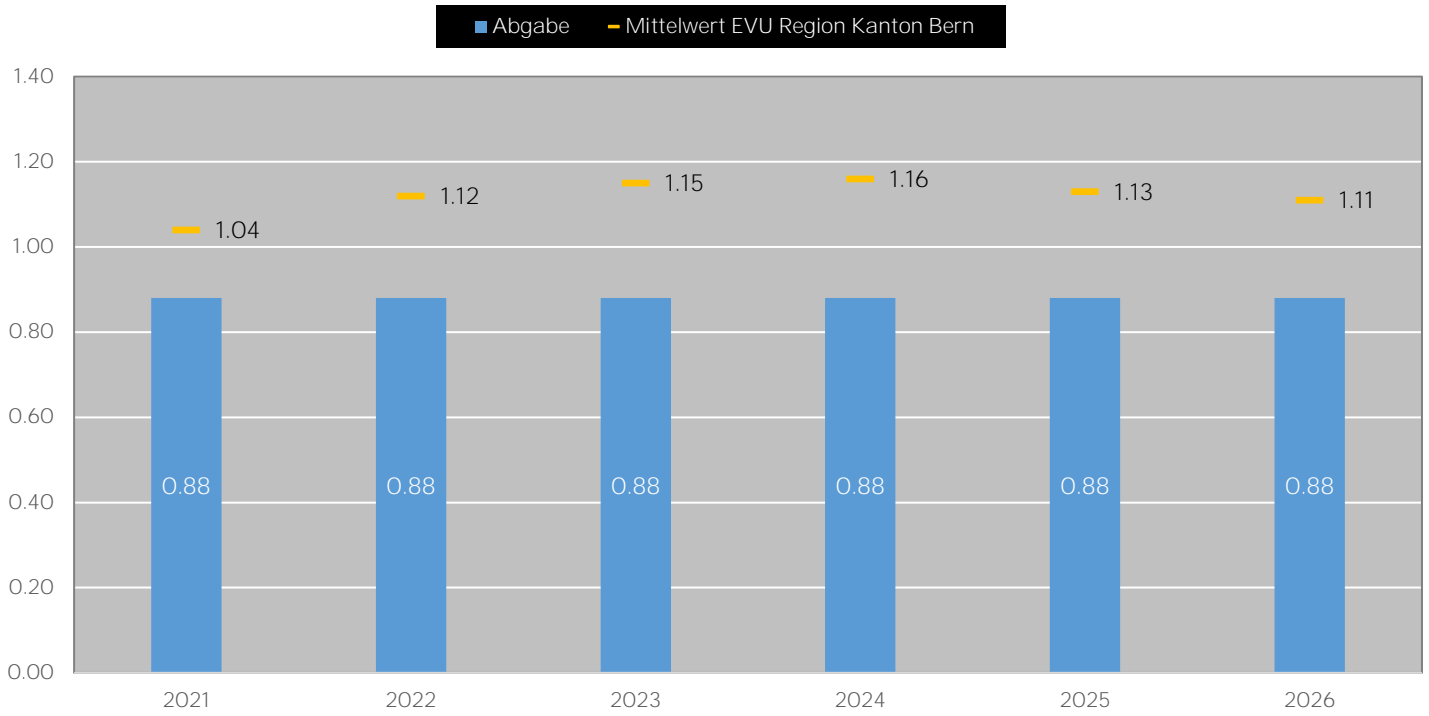
#### 4. EVU Region Kanton Bern / Verbrauchskategorie H4





### 4.1 Preisentwicklung Verbrauchskategorie H4





## 4.2 Veränderung der Preise 2025 zu 2026 - Verbraucherprofil H4

EVU	Veränderung Gesamt <sup>1</sup> [Rp./kWh]	Gesamt 2026 <sup>1</sup> [Rp./kWh]	Veränderung Netz <sup>2</sup> [Rp./kWh]	Netz 2026 <sup>2</sup> [Rp./kWh]	Veränderung Energie [Rp./kWh]	Energie 2026 [Rp./kWh]	Veränderung Abgabe <sup>3</sup> [Rp./kWh]	Abgabe 2026 <sup>3</sup> [Rp./kWh]
Kraftwerk Lutschental der Jungfrauabahn AG	-10.75	25.72	+0.45	15.14	-11.20	8.28	0.00	0.00
Energieversorgung Aegerten EVA	-4.88	35.76	+1.02	14.46	-5.90	16.90	0.00	2.10
Elektrizitätsversorgung Siselen	-4.05	30.10	-1.05	13.40	-3.00	13.00	0.00	1.40
Elektrizitätsversorgung Niederbipp	-4.04	25.73	-0.83	11.43	-3.21	12.00	0.00	0.00
IB Langenthal AG	-4.02	30.36	-0.77	13.83	-3.25	13.35	0.00	0.88
Versorgungswerke Melchnau	-3.88	28.21	+0.62	13.81	-4.50	11.10	0.00	1.00
IBI AG	-3.70	29.20	-0.42	11.69	-3.28	14.80	0.00	0.41
Werkbetriebe Wynau (WBW)	-3.69	33.13	-0.24	15.63	-3.46	14.00	0.00	1.20
Gemeindebetriebe Roggwil	-3.55	26.73	-0.15	11.53	-3.40	12.10	0.00	0.80
Elektrizitätsversorgung Ursenbach	-3.25	28.13	-0.55	13.63	-2.70	12.20	0.00	0.00
EWK Herzogenbuchsee AG	-2.97	30.50	+0.22	12.45	-3.19	15.10	0.00	0.65
Arni Energie AG	-2.81	35.52	+1.24	17.65	-4.05	14.57	0.00	1.00
Licht- und Kraftgenossenschaft Richigen	-2.77	32.64	+0.57	14.63	-3.33	13.71	0.00	2.00
Energie Münchenbuchsee AG	-2.69	33.96	-1.59	16.56	-1.10	13.90	0.00	1.20
Localnet AG	-2.55	31.94	+0.59	13.83	-3.19	14.06	-0.15	1.75
Elektrizitätsversorgung Oberdiessbach	-2.35	28.49	-1.65	9.83	-0.70	15.26	0.00	1.10
Energie Service Biel / Bienné	-2.02	29.04	-0.62	13.19	-1.40	11.65	0.00	1.90
Industrielle Betriebe Hüttwil AG	-1.98	32.96	+0.62	14.36	-2.60	14.80	0.00	1.50
Elektrizitätsversorgung Grosshochstetten AG	-1.94	35.71	+1.76	17.01	-3.70	14.90	0.00	1.50
Genossenschaft Elektra Rapperswil	-1.71	35.91	+0.39	16.11	-2.10	17.50	0.00	0.00
Elektrizitätsverwaltung Diessbach bei Büren	-1.37	32.88	+0.68	14.63	-2.05	14.45	0.00	1.50
Elektra Oberwil b. Büren	-1.35	36.70	+1.55	15.50	-2.90	15.90	0.00	3.00
Einwohnergemeinde Bellmund	-1.32	35.23	+1.68	15.03	-3.00	15.90	0.00	2.00
Energie Thun AG	-1.27	29.35	-1.07	10.48	-0.20	13.76	0.00	2.80
Gemeindebe. Aarwangen Elektrizitätsversorgung	-1.19	30.85	+0.74	11.10	-1.94	16.45	0.00	1.00
InfraWerkeMünsingen	-1.08	31.86	+1.52	14.46	-2.60	13.60	0.00	1.50
Elektrizitätsgenossenschaft Schwenden	-1.06	31.69	-0.24	17.79	-1.30	11.60	0.00	0.00
Société des Forces Electriques de la Goule	-1.00	28.48	-0.05	15.74	-0.50	9.89	-0.15	0.55
Elektrizitätsversorgung der Gemeinde Eriswil	-0.95	35.90	-0.05	15.20	-0.90	15.90	0.00	2.50
BKW Energie AG	-0.90	25.20	-0.40	13.01	-0.50	9.89	0.00	0.00
NetZug AG	-0.90	29.89	+0.71	14.29	-1.61	11.80	0.00	1.50
Energie- und Wasserversorgung Oberburg	-0.90	35.14	+1.05	16.49	-1.95	15.15	0.00	1.20
Commune de Lamboing	-0.89	34.21	+0.19	16.25	-1.07	14.15	0.00	1.50
ELEKTRA Seeberg - Grasswil - Riedwil	-0.88	34.30	+0.62	16.40	-1.50	15.60	0.00	0.00
Elektrizitäts-Genossenschaft Oberwil I.S.	-0.82	33.90	+1.28	16.60	-2.10	15.00	0.00	0.00
Services Techniques Tramelan	-0.75	31.30	+0.33	13.45	-1.07	14.15	0.00	1.40
Services Industriels Neuveville	-0.68	32.44	+0.70	15.19	-1.37	13.85	0.00	1.10
Elektra Energie Genossenschaft	-0.62	35.16	+1.68	18.66	-2.30	14.20	0.00	0.00
Energieversorgung Blumenstein AG	-0.38	36.38	-0.08	14.58	-0.30	19.40	0.00	0.10
Genossenschaft Elektra, Jegenstorf	-0.37	29.73	-0.37	12.73	0.00	14.70	0.00	0.00
Elektrizitätsversorgung Brügg	-0.35	34.06	+1.15	13.56	-1.50	15.90	0.00	2.30
Einwohnergemeinde Brienz	-0.22	28.73	-0.04	13.43	-0.18	10.00	0.00	3.00
Genossenschaft Elektra Koppigen - Willadingen	-0.22	32.50	+0.18	15.10	-0.40	15.10	0.00	0.00
Elektrizitätsgenossenschaft Gsteig	-0.05	33.43	-0.05	15.13	0.00	16.00	0.00	0.00
Elektrizitätsversorgung Madiswil	+0.15	32.66	+1.65	13.36	-1.50	15.50	0.00	1.50
Gemeindebetriebe Wilderswil	+0.18	32.13	+1.68	11.33	-1.50	16.00	0.00	2.50
Elektrizitäts- und Wasserversorgung Port	+0.18	32.43	+1.68	15.03	-1.50	14.40	0.00	0.70
Alpen Energie	+0.22	30.57	+0.22	13.07	0.00	13.70	0.00	1.50
Energie Versorgung Riggsberg AG	+0.29	38.44	+0.54	18.29	-0.25	17.05	0.00	0.80
Energie AG Sumiswald	+0.48	34.60	+1.28	17.70	-0.80	14.00	0.00	0.60
Energieversorgung Büren AG	+0.62	38.77	+2.62	20.17	-2.00	15.80	0.00	0.50
EWL Genossenschaft Lauterbrunnen	+0.67	23.61	+1.17	11.13	-0.50	9.78	0.00	0.40
Gemeindebetriebe Safnern	+0.68	35.36	+2.08	15.96	-1.40	17.10	0.00	0.00
Elektrizitätsgenossenschaft Schupbach	+0.95	29.00	-1.05	16.40	-2.00	10.30	0.00	0.00
EnerCom Kirchberg AG	+1.12	34.48	+1.82	15.21	-0.70	15.57	0.00	1.40
Elektrizitätsgenossenschaft Schangnau	+1.17	31.83	+0.67	16.33	-0.50	13.20	0.00	0.00
Energieversorgung Pieterlen	+1.18	34.03	+2.18	10.93	-1.00	16.80	0.00	4.00
Elektrizitätsversorgung Ried - St. Stephan AG	+1.18	37.33	+1.68	21.03	-0.50	12.50	0.00	1.50
Licht- & Wasserwerk Adelboden AG	+1.25	32.74	+1.25	16.33	-0.00	13.84	0.00	0.27
Energie Belp AG	+1.28	36.31	+0.01	16.89	-0.27	15.72	0.00	1.40
Energie- und Wasserversorgung Ins	+1.28	36.88	+1.28	14.43	0.00	18.50	0.00	1.65
Einwohnergemeinde Biglen	+1.28	30.47	+1.28	11.02	0.00	14.80	0.00	2.35
Stadtverwaltung Nidau	+1.38	34.70	+2.88	13.10	-1.50	15.90	0.00	3.40
Energie Wasser Bern ewb	+1.43	33.06	+2.13	15.11	-0.70	13.00	0.00	2.65
Elektra Buchen - Teuffenthal	+1.62	41.10	-0.98	14.30	-2.00	24.50	0.00	0.00
Energie Oberhofen AG	+1.68	28.69	+1.68	14.94	-0.00	10.85	0.00	0.60
Elektrizitätsverwaltung Bärnen	+2.22	37.36	+1.68	17.53	-0.53	16.03	0.00	1.50
Elektrizitätsversorgung Lotzwil	+2.48	31.70	+1.58	14.00	-0.90	14.20	0.00	1.20
Licht- und Wasserwerk AG	+2.69	32.33	+1.56	14.94	+1.13	14.53	0.00	0.56
Elektrizitätsverwaltung Kallnach	+2.75	30.16	+2.42	13.98	+0.34	13.88	0.00	0.00
Einwohnergemeinde Lengnau	+4.86	31.54	+4.66	14.04	-1.20	14.20	-1.00	1.00
Elektrizitätsversorgung Seedorf								
Elektra Emmenmatt								
Gemischte Gemeinde Brienzwiler								
Elektra Arch								
Evolon AG		34.05		16.40		14.60		0.75

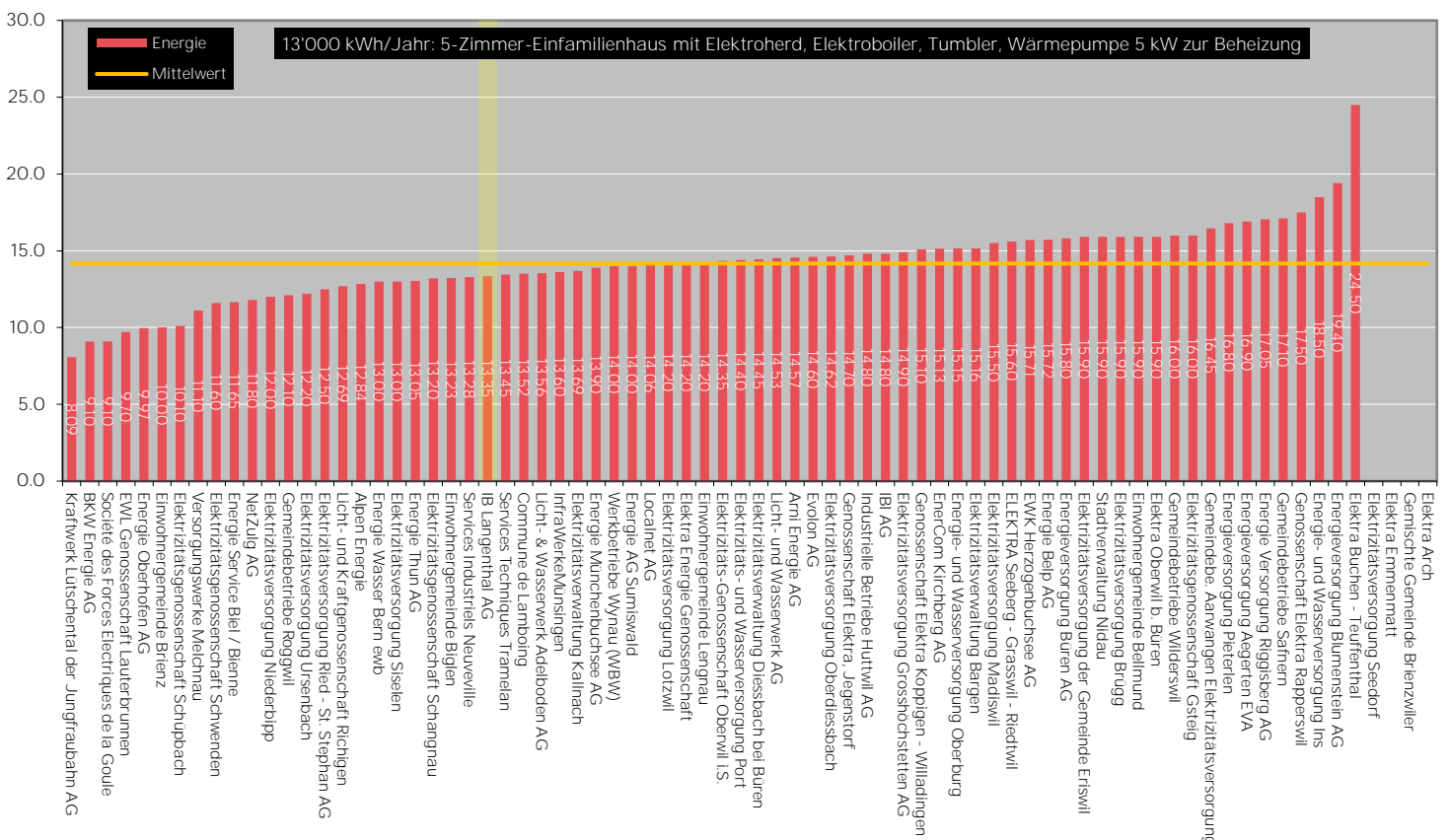
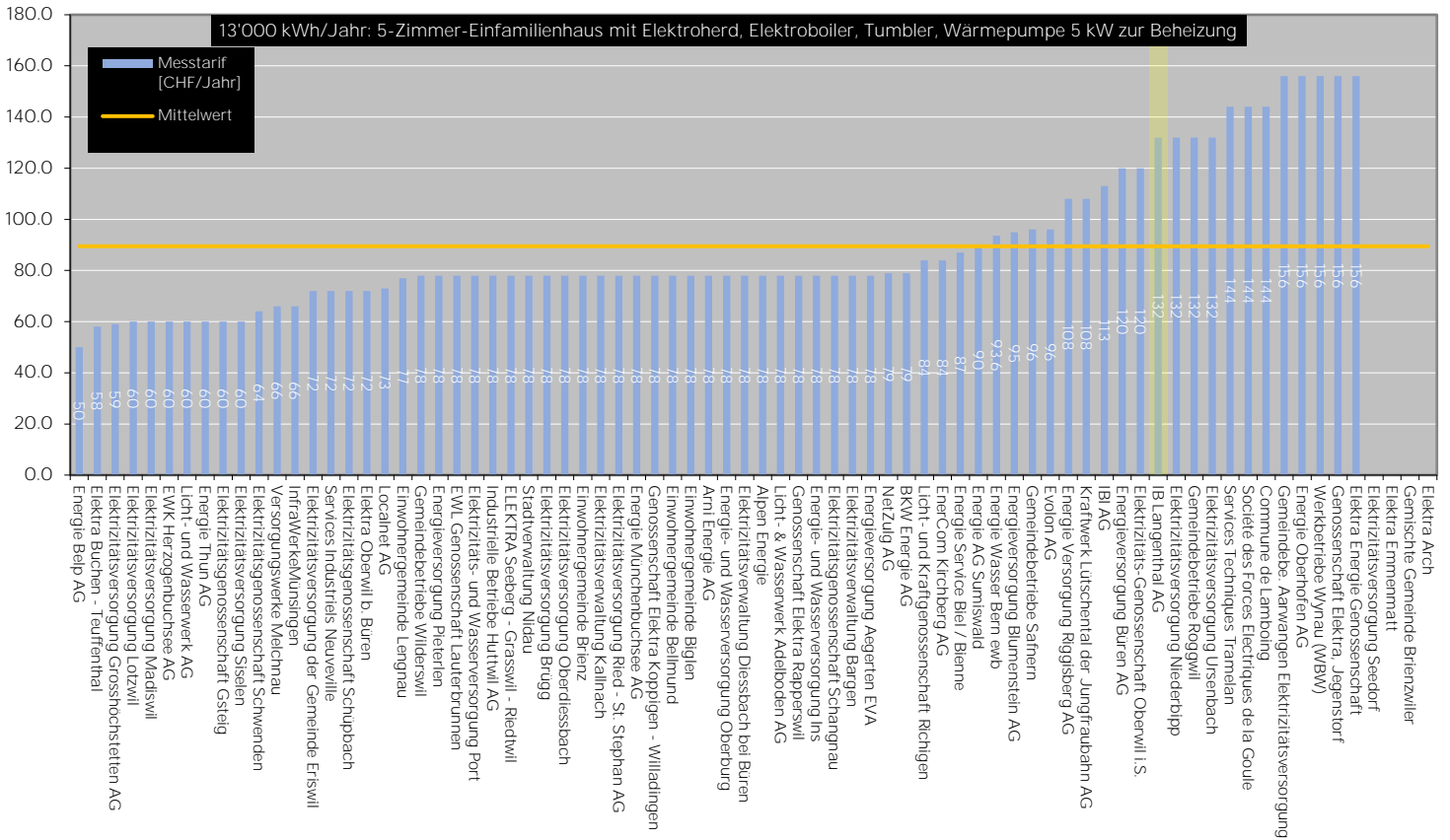
<sup>1</sup> inkl. SDL, Messtarif, Netzzuschlag und Abgaben

<sup>2</sup> inkl. SDL und Messtarif

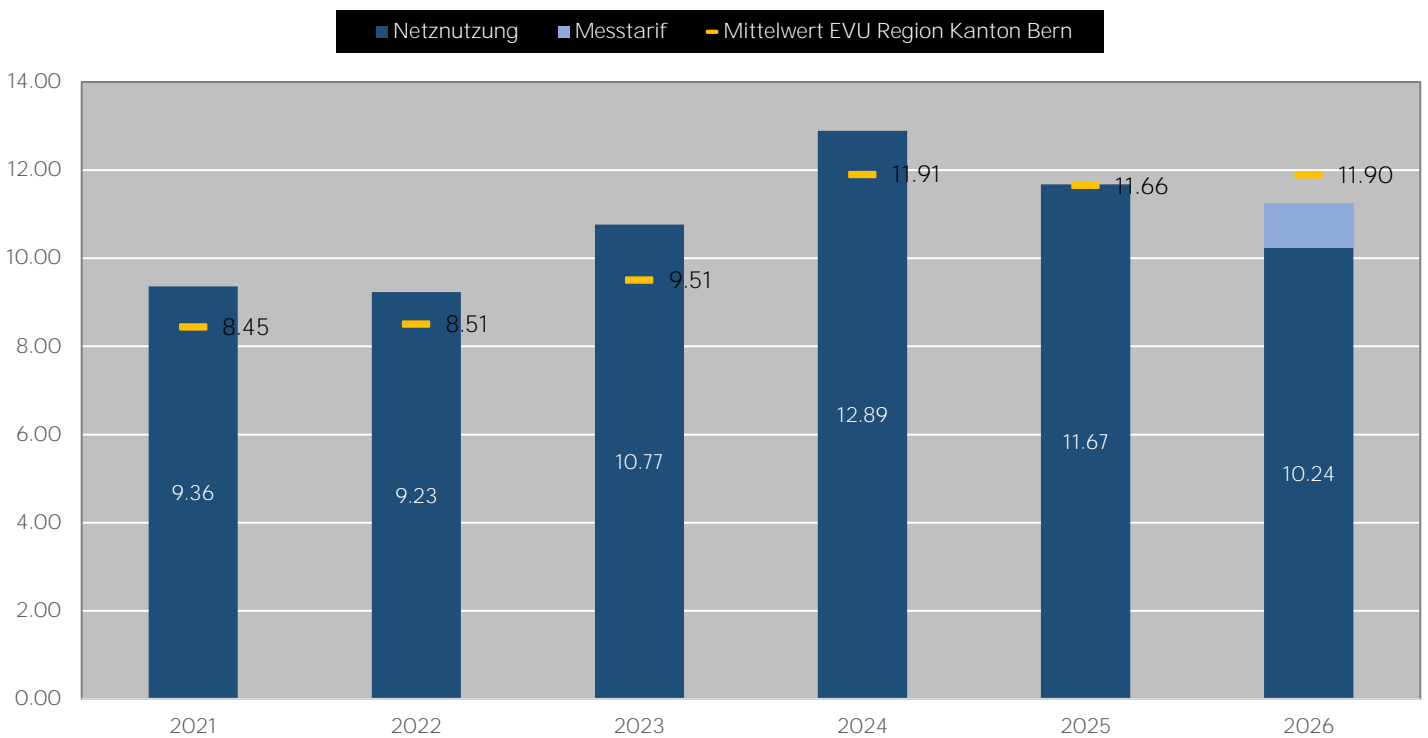
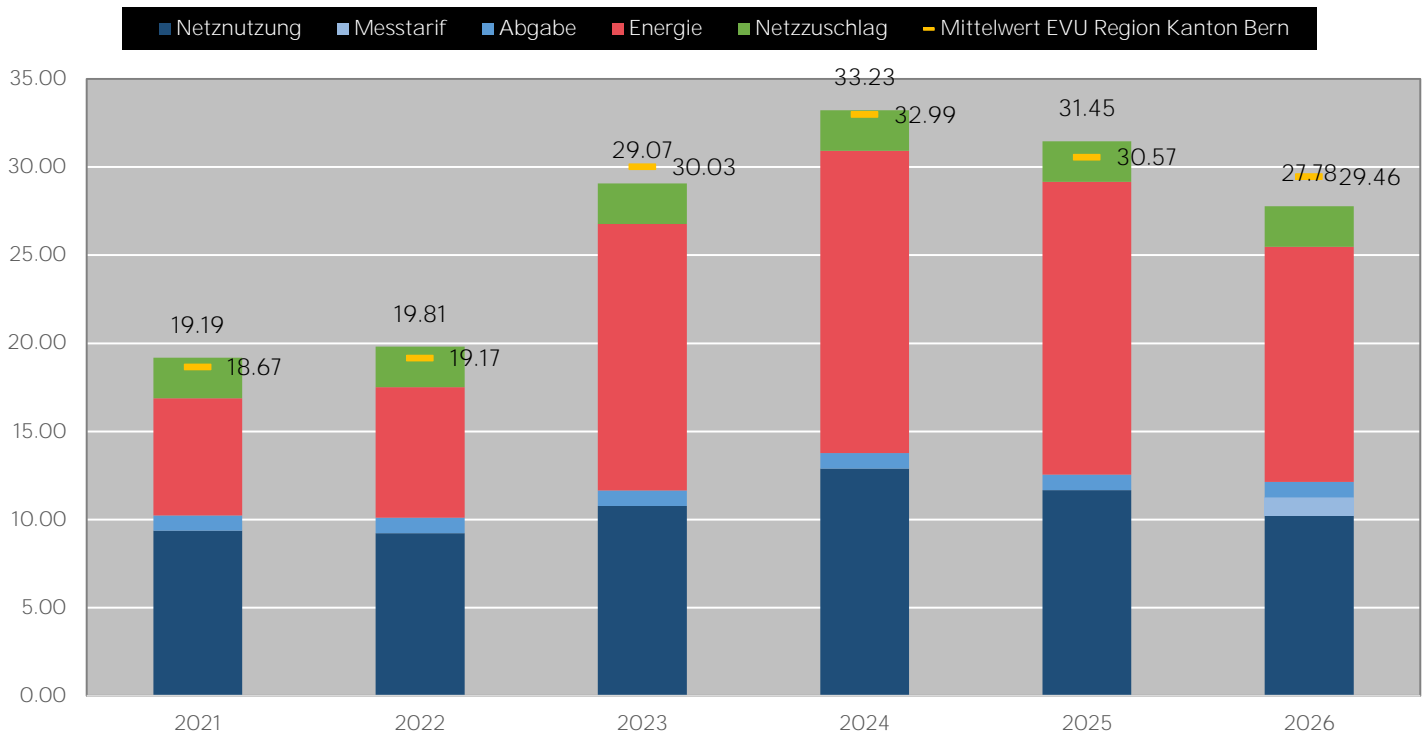
<sup>3</sup> Abgaben an Gemeinden

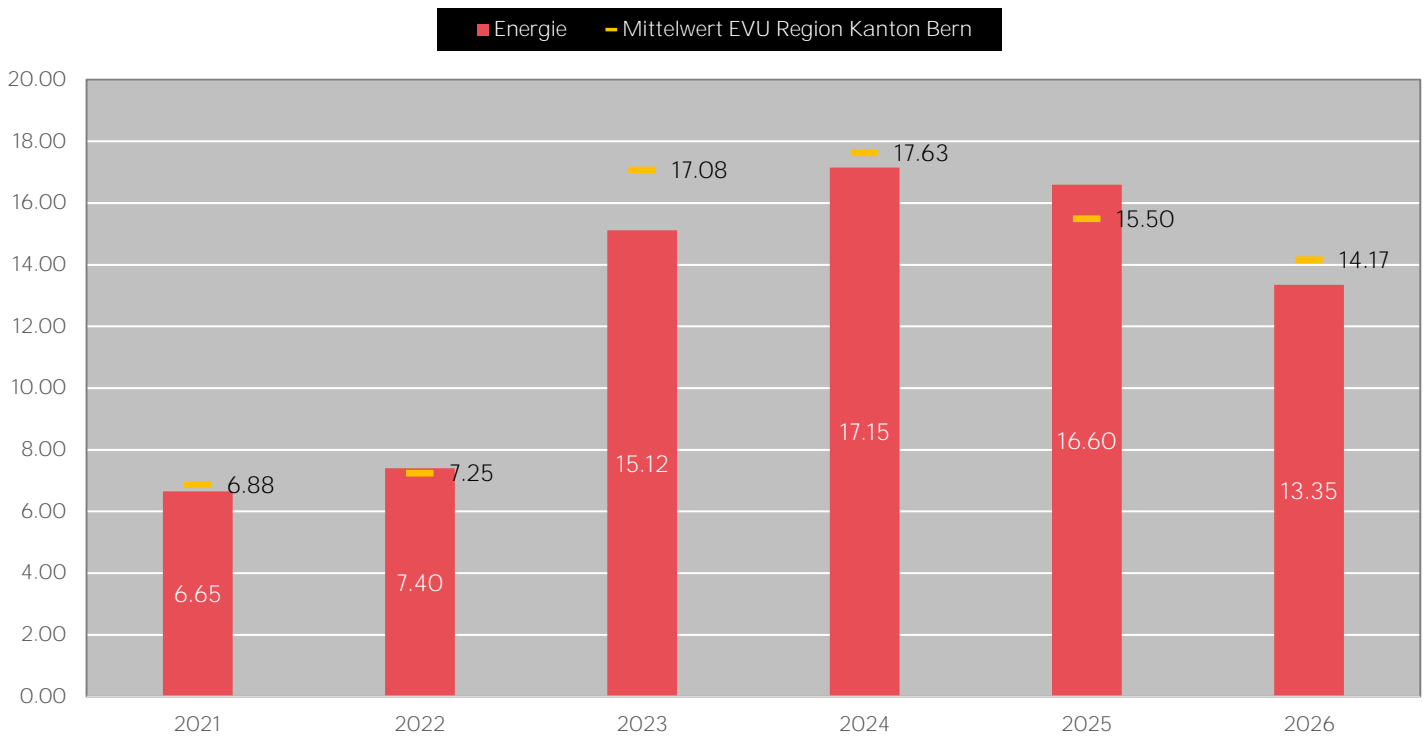
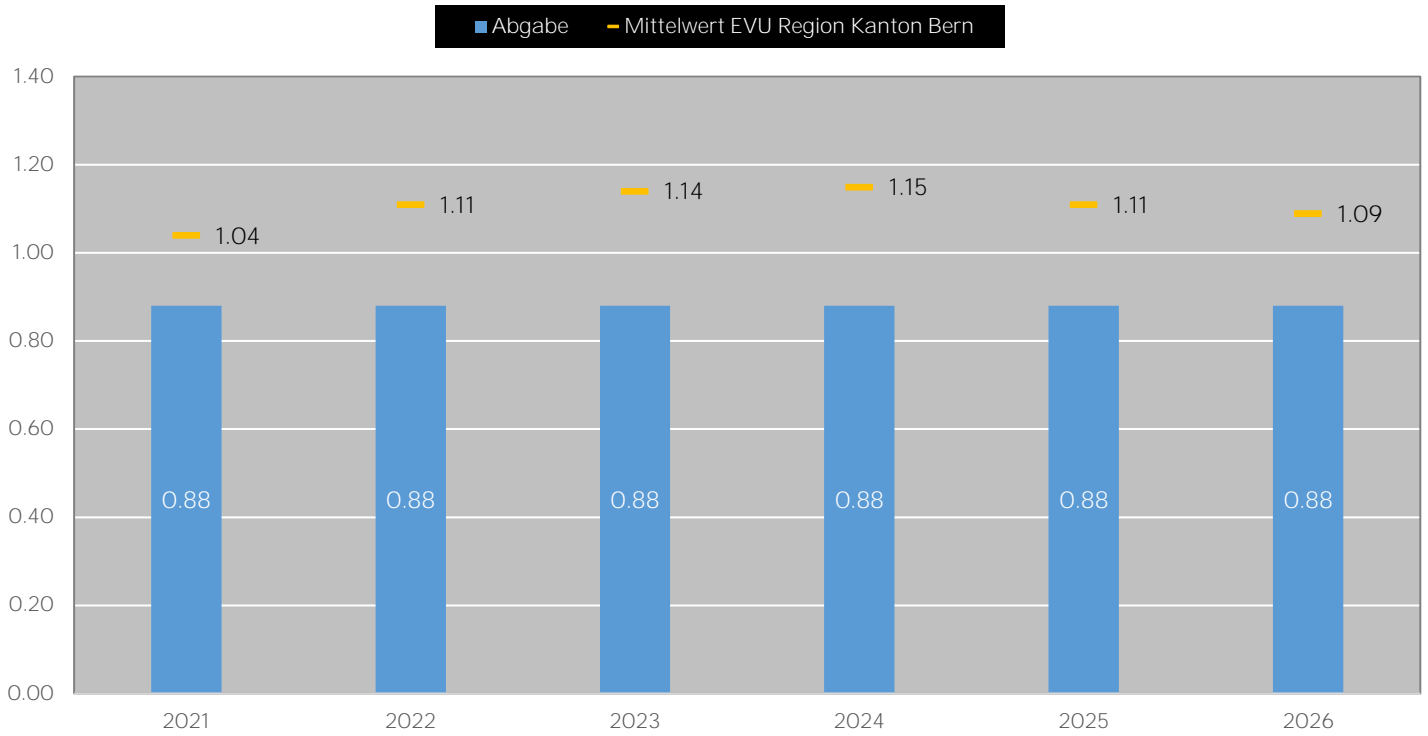
Bei leeren Feldern fehlt entweder das Verbrauchsprofil des EVU oder ein Wert aus den zu vergleichenden Jahren.





## 5.1 Preisentwicklung Verbrauchskategorie H7





## 5.2 Veränderung der Preise 2026 zu 2025 - Verbraucherprofil H7

EVU	Veränderung Gesamt <sup>1</sup> [Rp./kWh]	Gesamt 2026 <sup>1</sup> [Rp./kWh]	Veränderung Netz <sup>2</sup> [Rp./kWh]	Netz 2026 <sup>2</sup> [Rp./kWh]	Veränderung Energie [Rp./kWh]	Energie 2026 [Rp./kWh]	Veränderung Abgabe <sup>3</sup> [Rp./kWh]	Abgabe 2026 <sup>3</sup> [Rp./kWh]
Kraftwerk Lutschental der Jungfrauabahn AG	-12.32	21.31	-1.12	10.93	-11.20	8.09	0.00	0.00
Energieversorgung Aegerten EVA	-5.58	33.32	+0.32	12.02	-5.90	16.90	0.00	2.10
Versorgungswerke Melchnau	-4.33	23.96	-0.10	9.56	-4.24	11.10	0.00	1.00
Elektrizitätsversorgung Siselen	-4.05	28.35	-1.05	11.65	-3.00	13.00	0.00	1.40
Arni Energie AG	-3.81	30.73	+0.24	12.86	-4.05	14.57	0.00	1.00
IB Langenthal AG	-3.67	27.78	-0.42	11.25	-3.25	13.35	0.00	0.88
Licht- und Kraftgenossenschaft Richigen	-3.46	28.08	+0.31	11.09	-3.77	12.69	0.00	2.00
Gemeindebetriebe Roggwil	-3.35	24.61	+0.05	9.41	-3.40	12.10	0.00	0.80
Elektrizitätsversorgung Ursenbach	-3.24	25.10	-0.54	10.60	-2.70	12.20	0.00	0.00
Energie Service Biel / Blenne	-3.15	26.32	-1.75	10.47	-1.40	11.65	0.00	1.90
Elektrizitätsversorgung Niederbipp	-3.10	23.26	-0.69	8.96	-2.41	12.00	0.00	0.00
Elektrizitätsversorgung Oberdiessbach	-3.07	24.39	-2.37	6.37	-0.70	14.62	0.00	1.10
Werkbetriebe Wynau (WBW)	-2.80	30.38	-0.17	12.88	-2.63	14.00	0.00	1.20
Elektrizitätsversorgung Grossehochstetten AG	-2.79	31.25	+0.90	13.20	-3.70	14.90	+0.00	0.85
Industrielle Betriebe Huttwil AG	-2.79	29.12	-0.19	10.52	-2.60	14.80	0.00	1.50
Energie Münchenbuchsee AG	-2.77	31.52	-1.67	14.12	-1.10	13.90	0.00	1.20
Localnet AG	-2.56	29.00	+0.04	10.89	-2.65	14.06	+0.00	1.75
Genossenschaft Elektra Rapperswil	-2.44	32.33	-0.34	12.53	-2.10	17.50	0.00	0.00
Elektra Oberwil b. Büren	-2.40	33.93	+0.50	12.71	-2.90	15.90	0.00	3.00
Elektrizitätsverwaltung Diessbach bei Büren	-1.85	29.72	+0.20	11.47	-2.05	14.45	0.00	1.50
Einwohnergemeinde Bellmund	-1.84	32.35	+1.16	12.15	-3.00	15.90	0.00	2.00
InfraWerkeMünsingen	-1.78	29.68	+0.82	12.28	-2.60	13.60	0.00	1.50
Energieversorgung Buren AG	-1.74	35.54	+0.26	16.94	-2.00	15.80	0.00	0.50
ELEKTRA Seeburg - Grasswil - Riedwil	-1.60	30.40	-0.10	12.50	-1.50	15.60	0.00	0.00
EWK Herzogenbuchsee AG	-1.59	28.30	+0.74	9.64	-2.32	15.71	0.00	0.65
Elektrizitätsversorgung Brugg	-1.32	30.93	+0.18	10.43	-1.50	15.90	0.00	2.30
Elektrizitäts-Genossenschaft Oberwil i.S.	-1.23	30.87	+0.87	14.22	-2.10	14.35	0.00	0.00
Elektrizitätsgenossenschaft Schwenden	-1.12	29.88	+0.18	15.98	-1.30	11.60	0.00	0.00
Energie- und Wasserversorgung Oberburg	-1.06	33.28	+0.89	14.63	-1.95	15.15	0.00	1.20
Gemeindebe. Aarwangen Elektrizitätsversorgung	-0.95	28.00	+0.38	8.25	-1.34	16.45	0.00	1.00
Elektrizitätsversorgung der Gemeinde Eriswil	-0.95	34.15	-0.05	13.45	-0.90	15.90	0.00	2.50
Gemeindebetriebe Wilderswil	-0.95	29.78	+0.55	8.98	-1.50	16.00	0.00	2.50
NetZulg AG	-0.89	26.88	-0.60	11.28	-1.49	11.80	0.00	1.50
BKW Energie AG	-0.88	21.39	-0.38	9.99	-0.50	9.10	0.00	0.00
Energie Thun AG	-0.78	26.38	-0.58	8.23	-0.20	13.05	0.00	2.80
Gemeindebetriebe Safnern	-0.71	32.92	+0.69	13.52	-1.40	17.10	0.00	0.00
Energie Versorgung Riggsberg AG	-0.55	35.85	-0.30	15.70	-0.25	17.05	0.00	0.80
Energieversorgung Blumenstein AG	-0.53	33.09	-0.23	11.29	-0.30	19.40	0.00	0.10
Genossenschaft Elektra, Jegenstorf	-0.50	27.19	-0.50	10.19	0.00	14.70	0.00	0.00
Elektra Energie Genossenschaft	-0.50	31.36	+1.15	14.86	-1.65	14.20	0.00	0.00
Alpen Energie	-0.47	27.88	-0.47	11.24	-0.00	12.84	0.00	1.50
Société des Forces Electriques de la Goule	-0.45	23.96	+0.50	12.00	-0.50	9.10	-0.15	0.55
Elektrizitäts- und Wasserversorgung Port	-0.34	29.55	+1.16	12.15	-1.50	14.40	0.00	0.70
Elektrizitätsversorgung Madiswil	-0.31	29.49	+1.19	10.19	-1.50	15.50	0.00	1.50
Einwohnergemeinde Brienz	-0.17	26.38	+0.22	11.08	-0.39	10.00	0.00	3.00
EnerCom Kirchberg AG	-0.10	31.08	+0.60	12.25	-0.70	15.13	0.00	1.40
Elektrizitätsgenossenschaft Gsteig	-0.05	31.86	-0.05	13.56	0.00	16.00	0.00	0.00
Energie AG Sumiswald	-0.03	31.55	+0.77	14.65	-0.80	14.00	0.00	0.60
Elektrizitätsversorgung Ried - St. Stephan AG	+0.05	34.07	+0.55	17.77	-0.50	12.50	0.00	1.50
Energieversorgung Pieterlen	+0.05	30.83	+1.05	7.73	-1.00	16.80	0.00	4.00
Energie Wasser Bern ewb	+0.07	31.70	+0.77	13.75	-0.70	13.00	0.00	2.65
Elektrizitätsverwaltung Barmen	+0.21	33.62	+0.55	14.65	-0.34	15.16	0.00	1.50
IBI AG	+0.23	27.45	+0.56	9.94	-0.34	14.80	0.00	0.41
Services Techniques Tramelan	+0.27	26.53	+0.95	9.38	-0.68	13.45	0.00	1.40
Einwohnergemeinde Biglen	+0.27	25.28	+0.27	7.73	-0.00	13.23	0.00	2.02
Energie- und Wasserversorgung Ins	+0.27	33.81	+0.27	11.36	0.00	18.50	0.00	1.65
Licht- & Wasserwerk Adelboden AG	+0.30	30.01	+0.62	13.98	-0.32	13.56	0.00	0.18
Genossenschaft Elektra Koppigen - Willadingen	+0.33	29.84	+0.07	12.44	-0.25	15.10	0.00	0.00
Elektrizitätsgenossenschaft Schupbach	+0.40	24.53	-1.60	12.13	-2.00	10.10	0.00	0.00
EWL Genossenschaft Lauterbrunnen	+0.45	21.96	+0.84	9.56	-0.39	9.70	0.00	0.40
Commune de Lamboing	+0.64	31.36	+1.41	14.04	-0.77	13.52	0.00	1.50
Stadtverwaltung Nidau	+0.85	33.03	+2.35	11.43	-1.50	15.90	0.00	3.40
Energie Belp AG	+0.85	33.29	-0.42	13.87	-0.27	15.72	0.00	1.40
Elektrizitätsgenossenschaft Schangnau	+1.11	28.95	+0.61	13.45	-0.50	13.20	0.00	0.00
Energie Oberhofen AG	+1.15	24.17	+1.15	11.30	-0.00	9.97	0.00	0.60
Elektrizitätsversorgung Lotzwil	+1.61	29.19	+0.71	11.49	-0.90	14.20	0.00	1.20
Elektrizitätsverwaltung Kallnach	+1.66	27.90	+1.36	11.92	-0.30	13.69	0.00	0.00
Licht- und Wasserwerk AG	+1.82	30.05	+0.69	13.03	-1.13	14.53	-0.00	0.19
Elektra Buchen - Teuffenthal	+1.97	39.02	-0.63	12.22	-2.60	24.50	0.00	0.00
Einwohnergemeinde Lengnau	+4.30	29.93	+4.10	12.43	-1.20	14.20	-1.10	1.00
Services Industriels Neuveville	+6.74	28.76	+4.14	12.07	+2.60	13.28	0.00	1.10
Elektrizitätsversorgung Seedorf								
Elektra Emmenmatt								
Gemischte Gemeinde Brienzwiler								
Elektra Arch								
Evolon AG		31.78		14.13		14.60		0.75

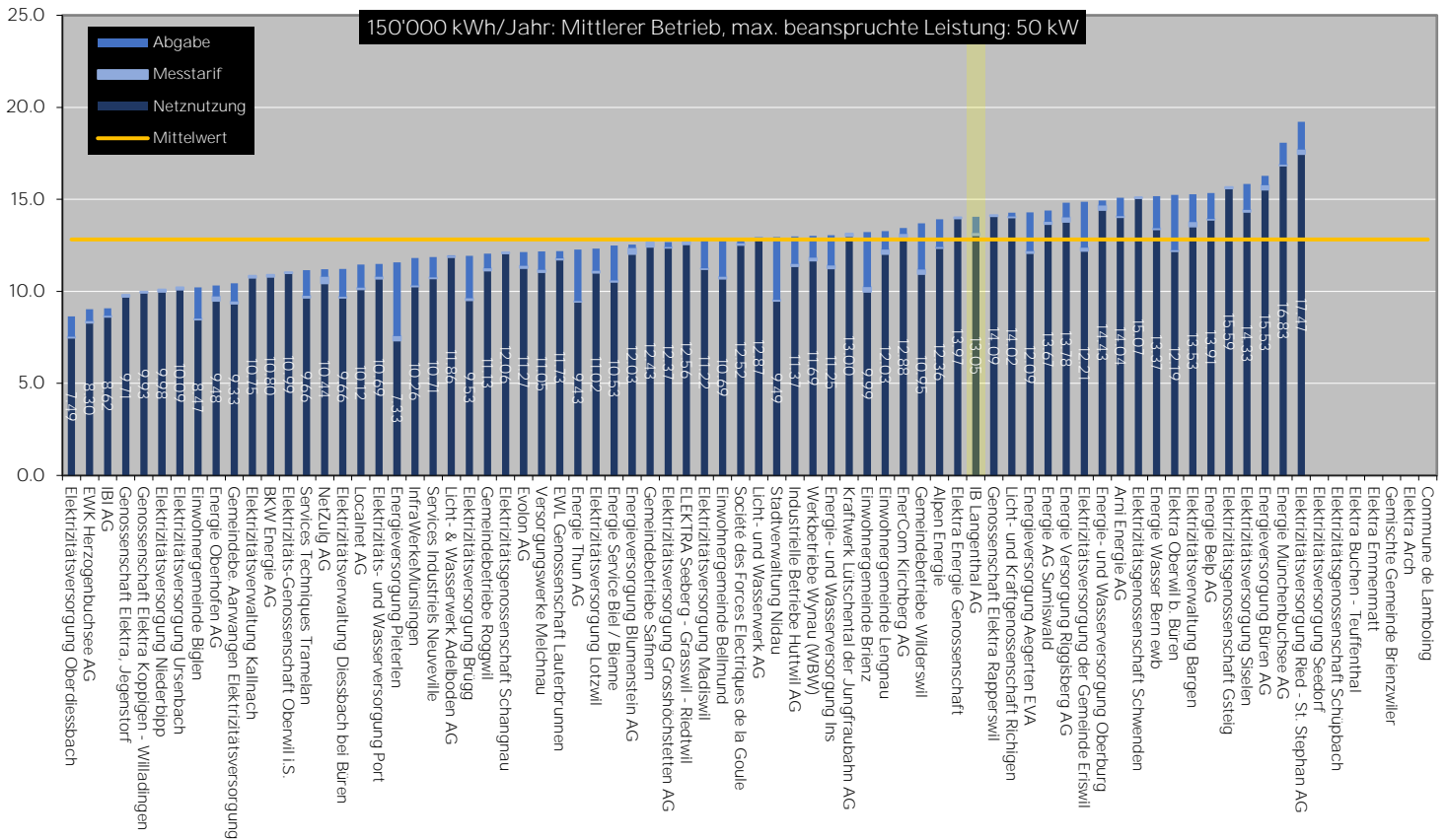
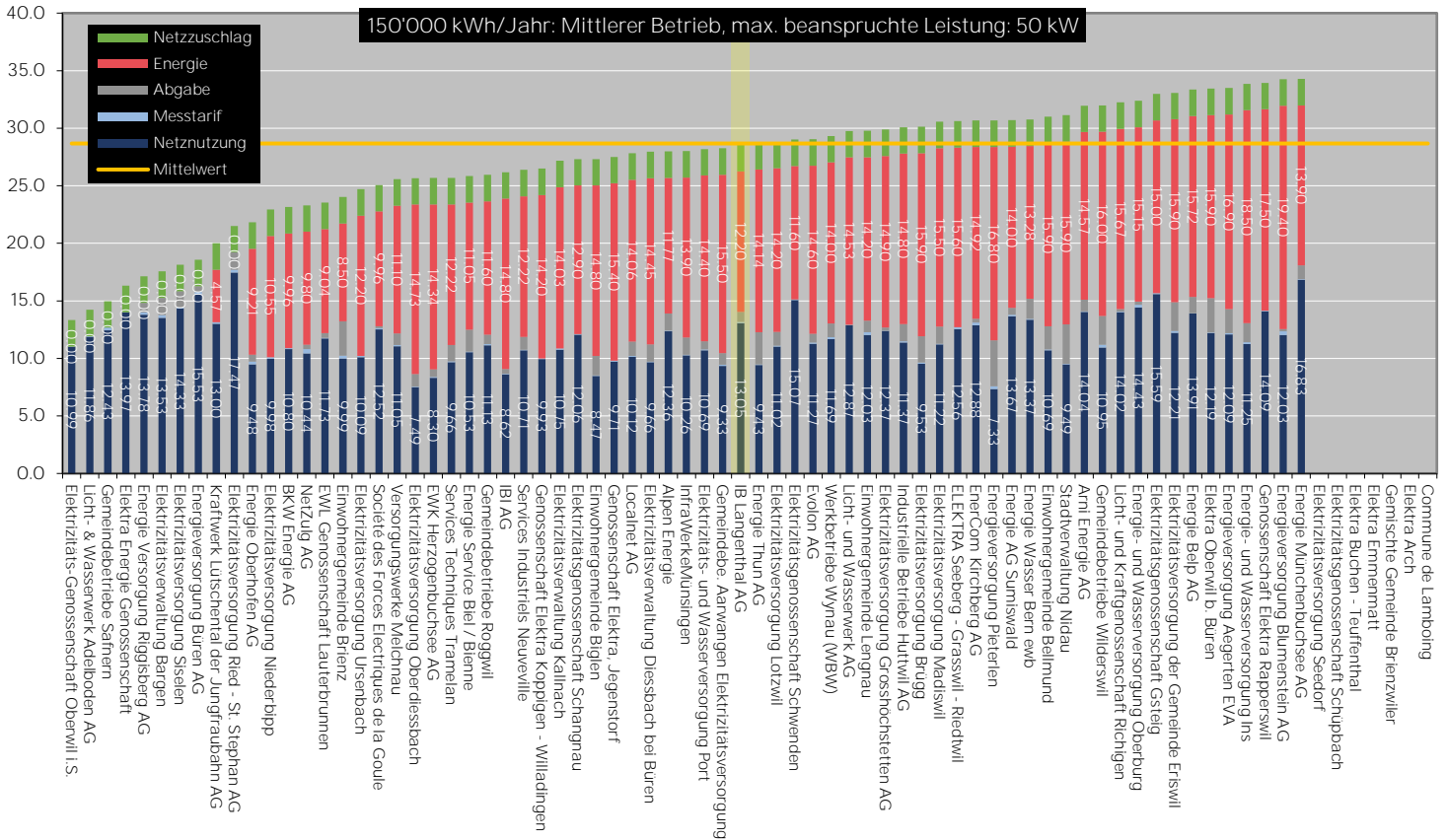
<sup>1</sup> inkl. SDL, Messtarif, Netzzuschlag und Abgaben

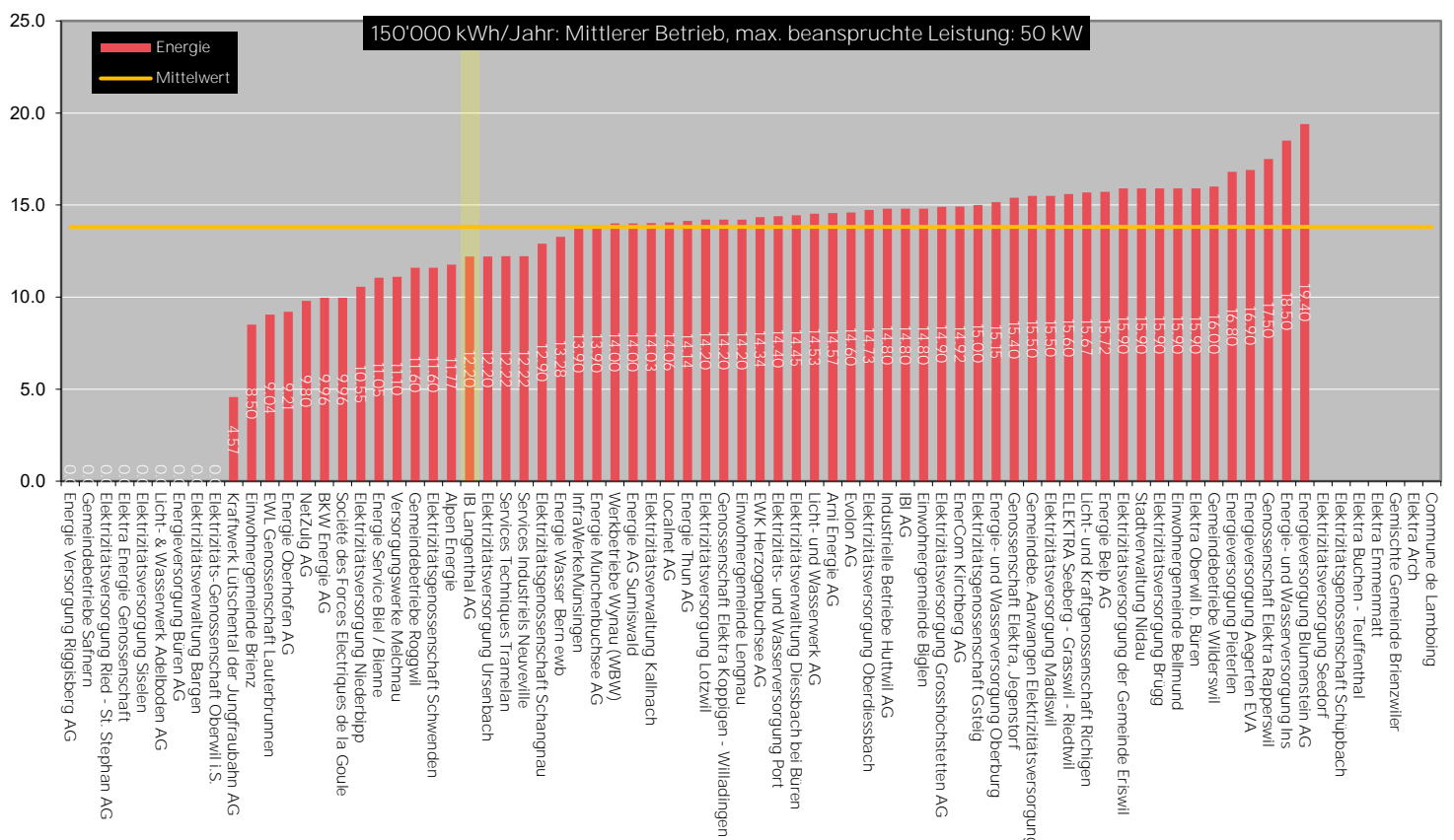
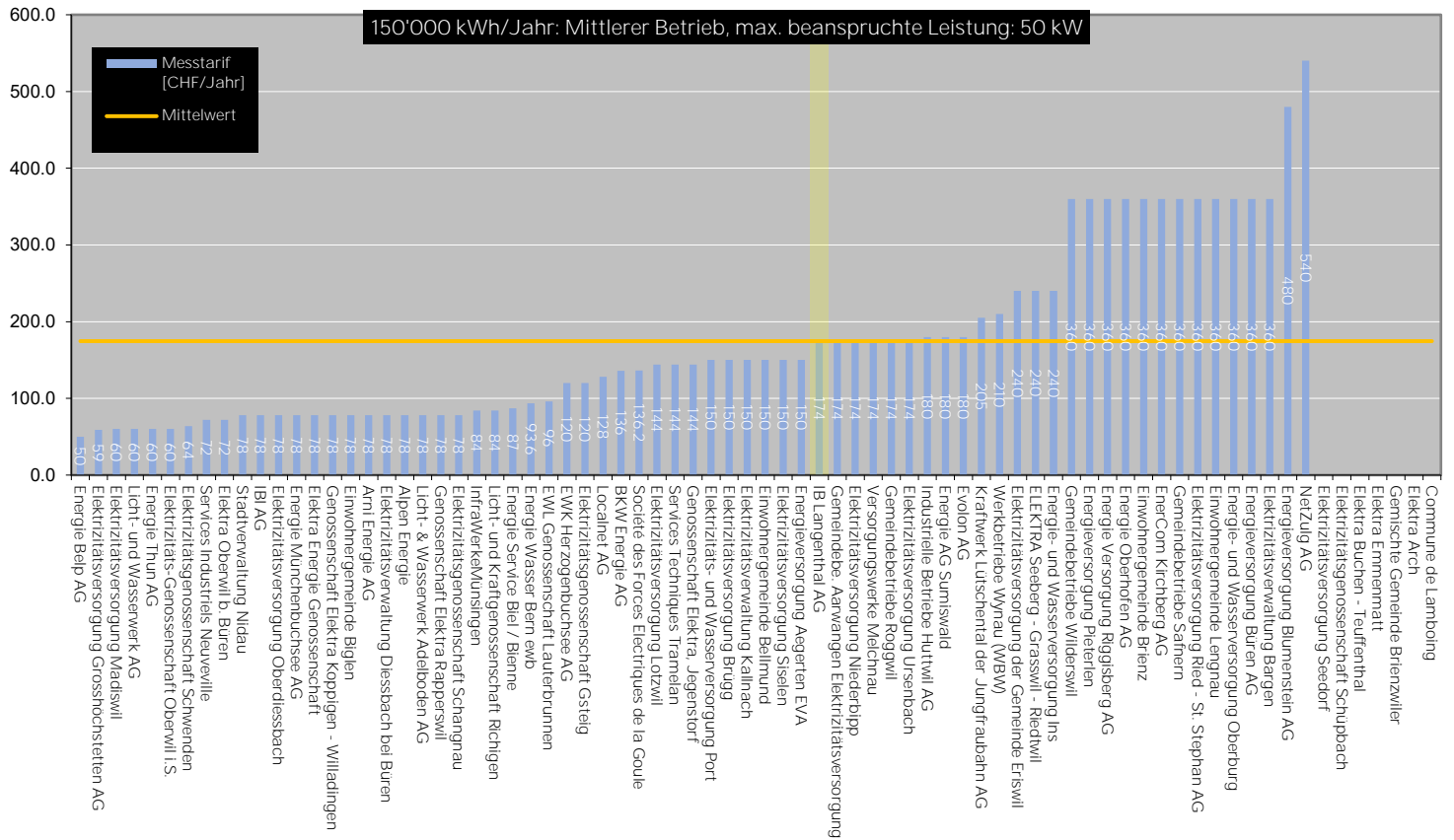
<sup>2</sup> inkl. SDL und Messtarif

<sup>3</sup> Abgaben an Gemeinden

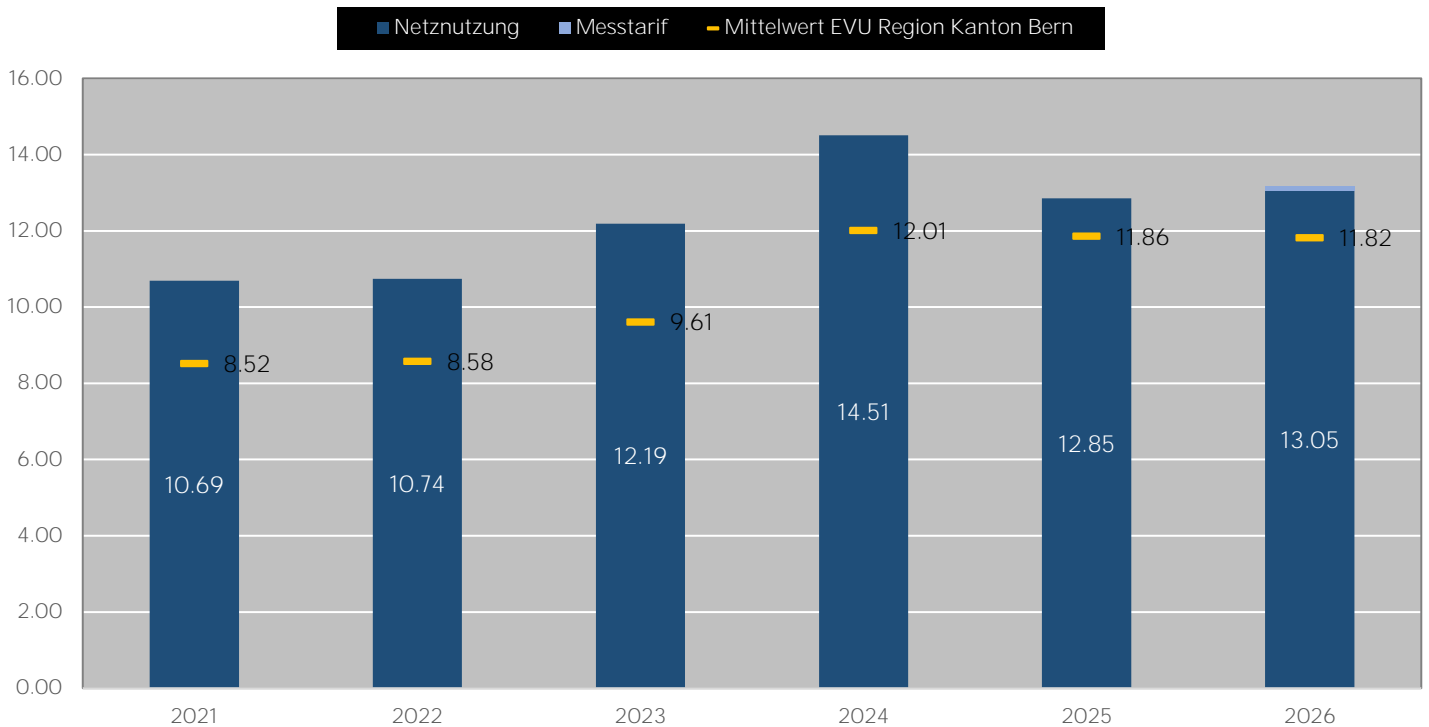
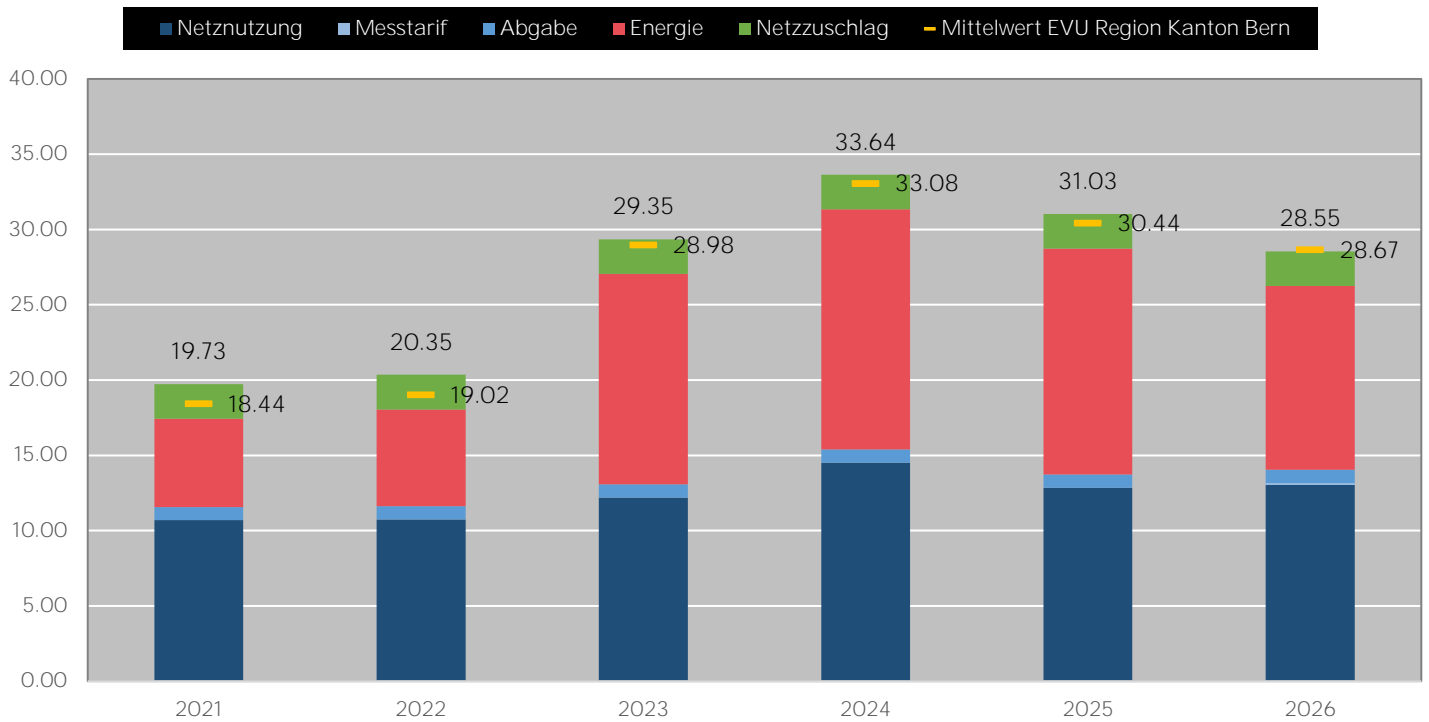
Bei leeren Feldern fehlt entweder das Verbrauchsprofil des EVU oder ein Wert aus den zu vergleichenden Jahren.

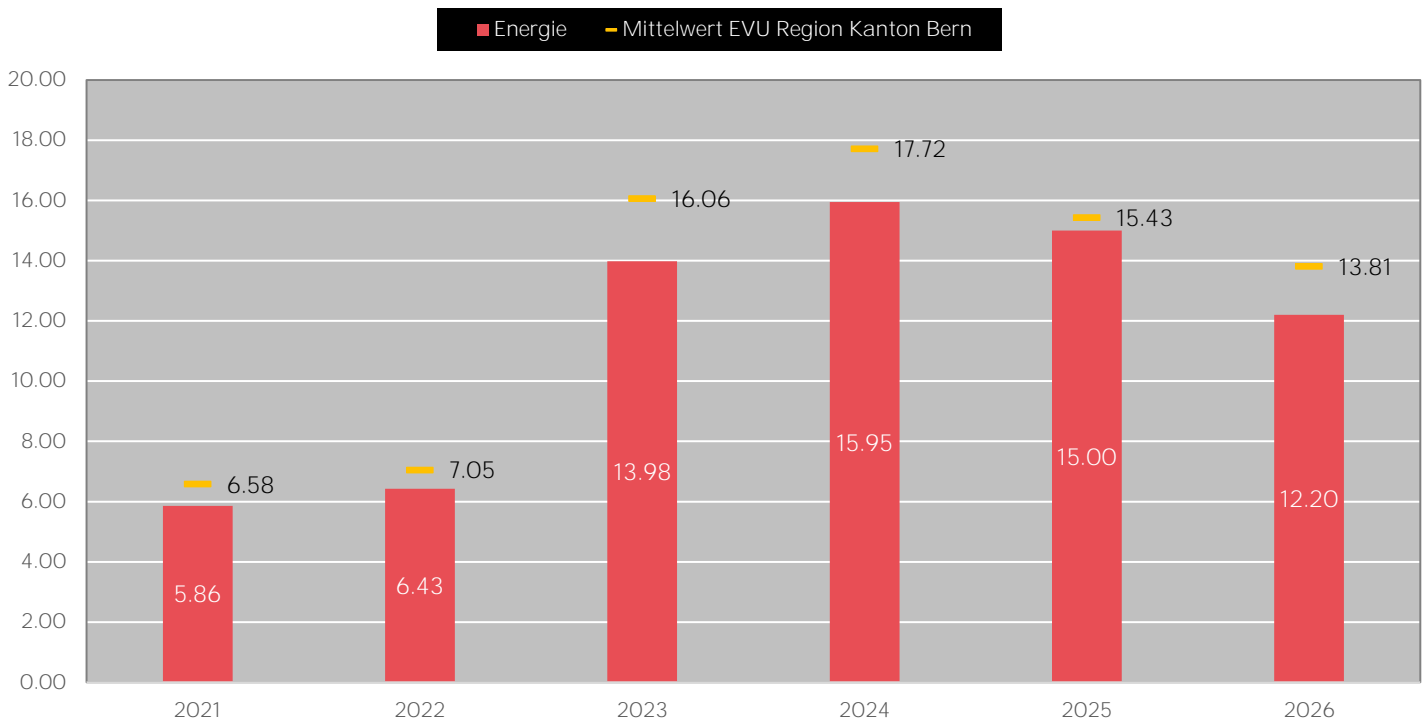
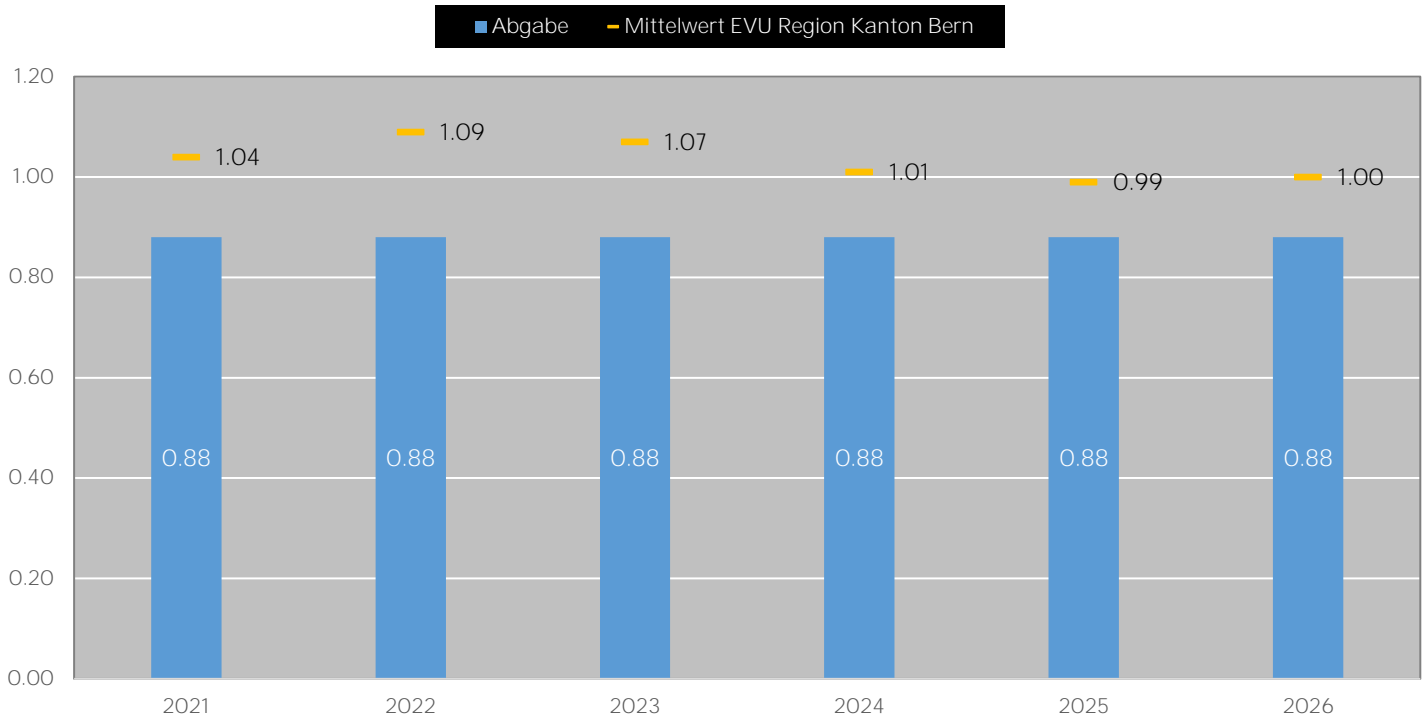
## 6. EVU Region Kanton Bern / Verbrauchskategorie C3





## 6.1 Preisentwicklung Verbrauchskategorie C3





## 6.2 Veränderung der Preise 2026 zu 2025 - Verbraucherprofil C3

EVU	Veränderung Gesamt <sup>1</sup> [Rp./kWh]	Gesamt 2026 <sup>1</sup> [Rp./kWh]	Veränderung Netz <sup>2</sup> [Rp./kWh]	Netz 2026 <sup>2</sup> [Rp./kWh]	Veränderung Energie [Rp./kWh]	Energie 2026 [Rp./kWh]	Veränderung Abgabe <sup>3</sup> [Rp./kWh]	Abgabe 2026 <sup>3</sup> [Rp./kWh]
Kraftwerk Lutschental der Jungfrauabahn AG	-16.87	20.01	-1.81	13.14	-15.06	4.57	0.00	0.00
Energie Versorgung Riggsberg AG	-16.81	17.12	-0.61	14.02	-16.20	0.00	0.00	0.80
Energieversorger Aegerten EVA	-5.93	33.49	-0.03	12.19	-5.90	16.90	0.00	2.10
Elektra Oberwil b. Büren	-4.90	33.44	-2.00	12.24	-2.90	15.90	0.00	3.00
Versorgungswerke Melchnau	-4.23	25.57	-0.03	11.17	-4.20	11.10	0.00	1.00
Arni Energie AG	-4.17	31.96	-0.12	14.09	-4.05	14.57	0.00	1.00
Elektrizitätsversorgung Niederbipp	-4.16	22.95	-0.53	10.10	-3.63	10.55	0.00	0.00
IBI AG	-3.92	26.18	-1.81	8.67	-2.11	14.80	0.00	0.41
Werkbetriebe Wynau (WBW)	-3.78	29.33	-1.47	11.83	-2.31	14.00	0.00	1.20
Elektrizitätsversorgung Grossehöchstetten AG	-3.71	29.88	-0.01	12.41	-3.70	14.90	-0.00	0.27
EWK Herzogenbuchsee AG	-3.59	25.67	-0.29	8.38	-3.29	14.34	0.00	0.65
Elektrizitätsversorgung Ursenbach	-3.57	24.71	-0.87	10.21	-2.70	12.20	0.00	0.00
Elektrizitätsversorgung Oberdiessbach	-3.14	25.67	-2.44	7.54	-0.70	14.73	0.00	1.10
Elektrizitätsverwaltung Diessbach bei Büren	-3.05	27.97	-1.00	9.72	-2.05	14.45	0.00	1.50
Localnet AG	-3.01	27.82	-1.22	10.21	-1.74	14.06	-0.05	1.25
Gemeindebetriebe Roggwil	-2.95	25.95	+0.65	11.25	-3.60	11.60	0.00	0.80
Einwohnergemeinde Bellmund	-2.95	30.99	+0.05	10.79	-3.00	15.90	0.00	2.00
Industrielle Betriebe Hutwil AG	-2.61	30.09	-0.01	11.49	-2.60	14.80	0.00	1.50
IB Langenthal AG	-2.48	28.55	+0.32	13.17	-2.80	12.20	0.00	0.88
Energie Münchenbuchsee AG	-2.30	34.28	-0.82	16.88	-1.49	13.90	0.00	1.20
InfraWerkeMünsingen	-1.81	28.02	+0.19	10.32	-2.00	13.90	0.00	1.50
ELEKTRA Soebberg - Grasswil - Riedwil	-1.55	30.62	-0.05	12.72	-1.50	15.60	0.00	0.00
Energie Service Biel / Biene	-1.54	25.84	-0.89	10.59	-0.65	11.05	0.00	1.90
Gemeindebetriebe Wilderswil	-1.31	31.99	+0.19	11.19	-1.50	16.00	0.00	2.50
Elektrizitätsversorgung Brugg	-1.25	30.13	+0.25	9.63	-1.50	15.90	0.00	2.30
Elektrizitätsgenossenschaft Schwenden	-1.15	29.01	+0.15	15.11	-1.30	11.60	0.00	0.00
Services Techniques Tramelan	-1.10	25.68	+0.29	9.75	-1.39	12.22	0.00	1.40
Elektrizitätsversorgung der Gemeinde Eriswil	-0.95	33.07	-0.05	12.37	-0.90	15.90	0.00	2.50
Einwohnergemeinde Brienz	-0.89	24.03	-0.89	10.23	0.00	8.50	0.00	3.00
Energie Wasser Bern ewb	-0.78	30.76	-0.08	13.43	-0.70	13.28	0.00	1.75
Alpen Energie	-0.76	27.98	-0.75	12.42	-0.02	11.77	0.00	1.50
Energie AG Sumiswald	-0.72	30.69	+0.08	13.79	-0.80	14.00	0.00	0.60
Gemeindebe. Aarwangen Elektrizitätsversorgung	-0.68	28.25	+0.36	9.45	-1.98	15.50	+0.94	1.00
BKW Energie AG	-0.62	23.15	-0.11	10.89	-0.50	9.96	0.00	0.00
Société des Forces Electriques de la Goule	-0.55	25.06	-0.05	12.61	-0.50	9.96	+0.00	0.19
Energie Thun AG	-0.54	28.71	-0.34	9.47	-0.20	14.14	0.00	2.80
EnerCom Kirchberg AG	-0.51	30.67	+0.19	13.12	-0.70	14.92	0.00	0.33
NetZulg AG	-0.51	23.30	+1.12	10.80	-1.63	9.80	0.00	0.40
Genossenschaft Elektra, Jegenstorf	-0.48	27.51	-0.48	9.81	0.00	15.40	0.00	0.00
Energie- und Wasserversorgung Oberburg	-0.46	32.39	+1.49	14.67	-1.95	15.15	0.00	0.27
Genossenschaft Elektra Rapperswil	-0.45	33.94	+1.65	14.14	-2.10	17.50	0.00	0.00
Genossenschaft Elektra Koppigen - Willadingen	-0.30	26.48	+0.00	9.98	-0.30	14.20	0.00	0.00
Licht- & Wasserwerk Adelboden AG	-0.24	14.22	-0.24	11.91	0.00	0.00	0.00	0.01
Energie- und Wasserversorgung Ins	-0.23	33.86	-0.23	11.41	0.00	18.50	0.00	1.65
EWL Genossenschaft Lauterbrunnen	-0.20	23.53	+0.59	11.79	-0.79	9.04	0.00	0.40
Elektrizitätsgenossenschaft Schangnau	-0.12	27.32	-0.62	12.12	-0.50	12.90	0.00	0.00
Elektrizitätsversorgung Siselen	-0.05	18.13	-0.05	14.43	0.00	0.00	0.00	1.40
Energieversorger Blumenstein AG	-0.03	34.25	+0.17	12.35	-0.30	19.40	+0.10	0.20
Energieversorger Pieterlen	-0.01	30.67	+0.99	7.57	-1.00	16.80	0.00	4.00
Elektrizitäts-Genossenschaft Oberwil I.S.	-0.01	13.33	-0.01	11.03	0.00	0.00	0.00	0.00
Elektra Energie Genossenschaft	+0.00	16.32	+0.00	14.02	0.00	0.00	0.00	0.00
Gemeindebetriebe Safnern	+0.19	14.97	+0.19	12.67	0.00	0.00	0.00	0.00
Elektrizitätsgenossenschaft Gstelg	+0.19	32.97	+0.19	15.67	0.00	15.00	0.00	0.00
Energieversorger Büren AG	+0.19	18.57	+0.19	15.77	0.00	0.00	0.00	0.50
Elektrizitätsverwaltung Barga	+0.19	17.57	+0.19	13.77	0.00	0.00	0.00	1.50
Energie Oberhofen AG	+0.19	21.83	+0.19	9.72	-0.00	9.21	0.00	0.60
Stadtverwaltung Nidau	+0.20	31.14	+1.70	9.54	-1.50	15.90	0.00	3.40
Energie Belp AG	+0.31	33.36	-0.96	13.94	+1.27	15.72	0.00	1.40
Elektrizitätsversorgung Madiswil	+0.39	30.56	+1.89	11.26	-1.50	15.50	0.00	1.50
Elektrizitätsverwaltung Kallnach	+1.35	27.18	+0.99	10.85	+0.37	14.03	0.00	0.00
Elektrizitätsversorgung Ried - St. Stephan AG	+1.49	21.51	+0.19	17.71	0.00	0.00	+1.30	1.50
Einwohnergemeinde Biglen	+1.50	27.32	+1.50	8.52	0.00	14.80	0.00	1.70
Elektrizitätsversorgung Lotzwil	+1.65	28.81	+0.75	11.11	+0.90	14.20	0.00	1.20
Licht- und Kraftgenossenschaft Richigen	+2.34	32.25	+2.32	14.07	+0.02	15.67	0.00	0.20
Licht- und Wasserwerk AG	+2.40	29.76	+0.27	12.91	+2.13	14.53	+0.00	0.02
Services Industriels Neuveville	+2.79	26.38	+4.30	10.76	-1.51	12.22	0.00	1.10
Einwohnergemeinde Lengnau	+17.41	29.77	+1.21	12.27	+14.20	14.20	-1.00	1.00
Elektrizitäts- und Wasserversorgung Port		28.19		10.79		14.40		0.70
Elektrizitätsversorgung Seedorf								
Elektrizitätsgenossenschaft Schupbach								
Elektra Buchen - Teuffenthal								
Elektra Emmenmatt								
Gemischte Gemeinde Brienzwiler								
Elektra Arch								
Commune de Lamböng								
Evolon AG		29.04		11.39		14.60		0.75

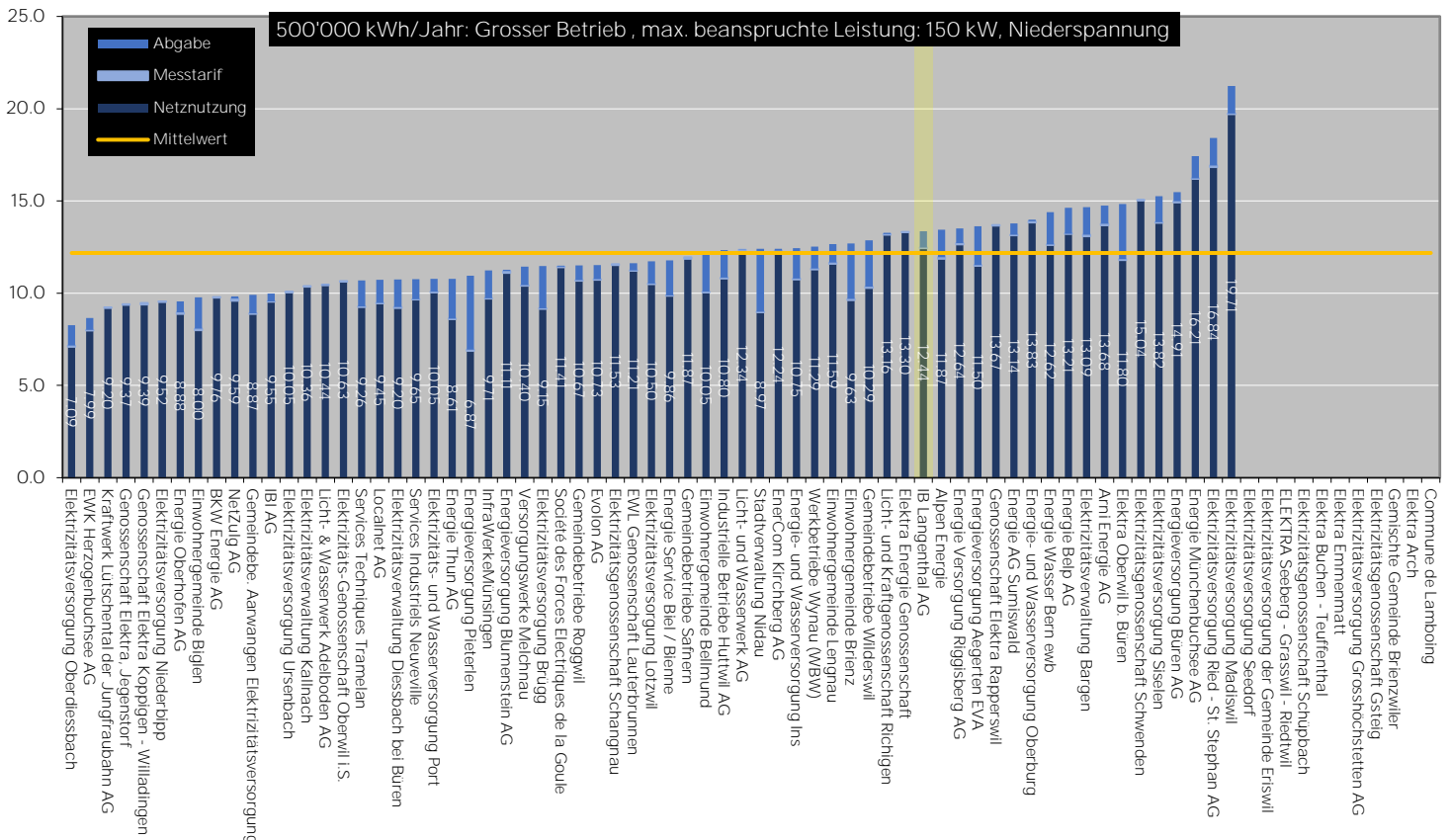
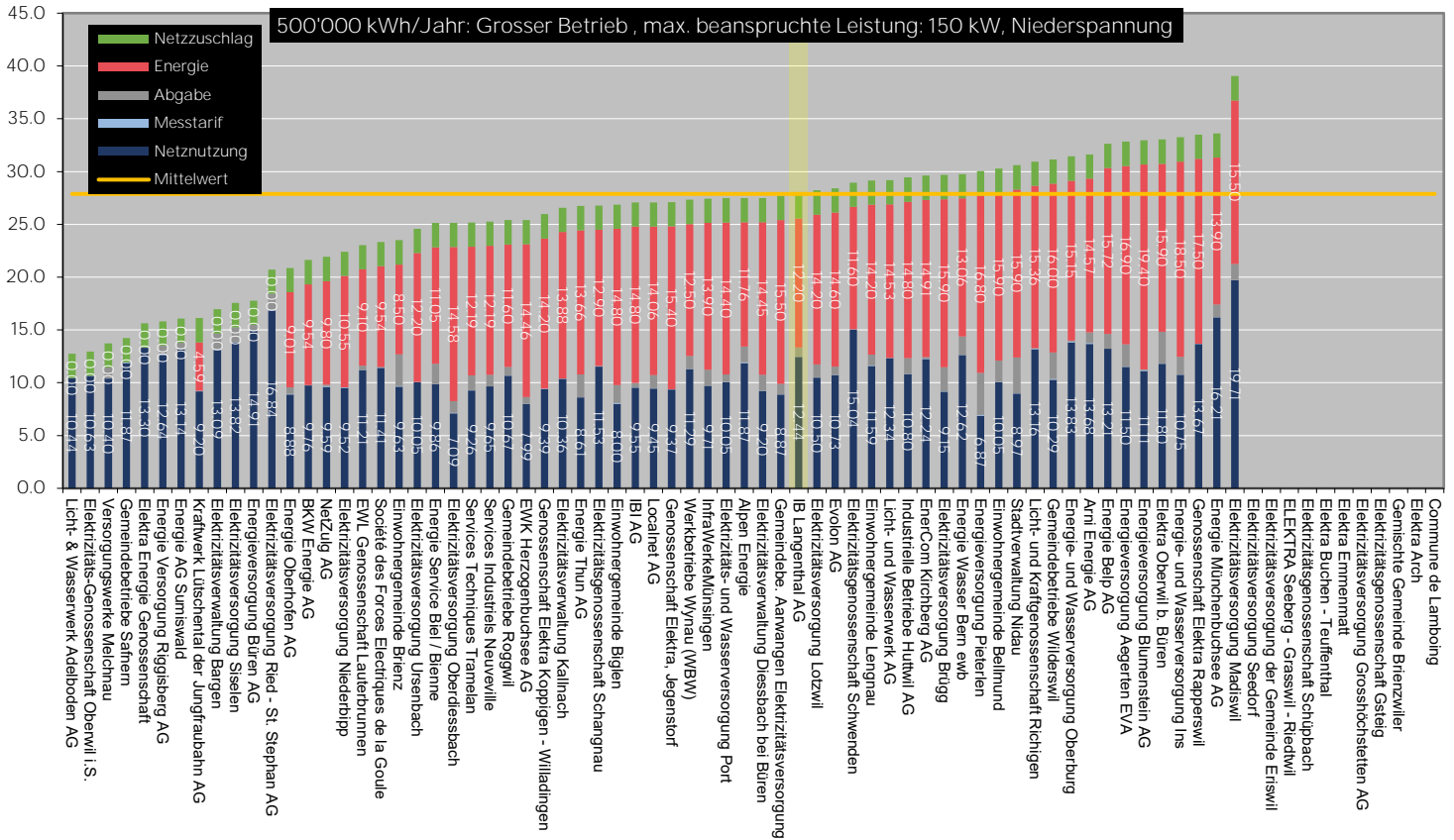
<sup>1</sup> inkl. SDL, Messtarif, Netzzuschlag und Abgaben

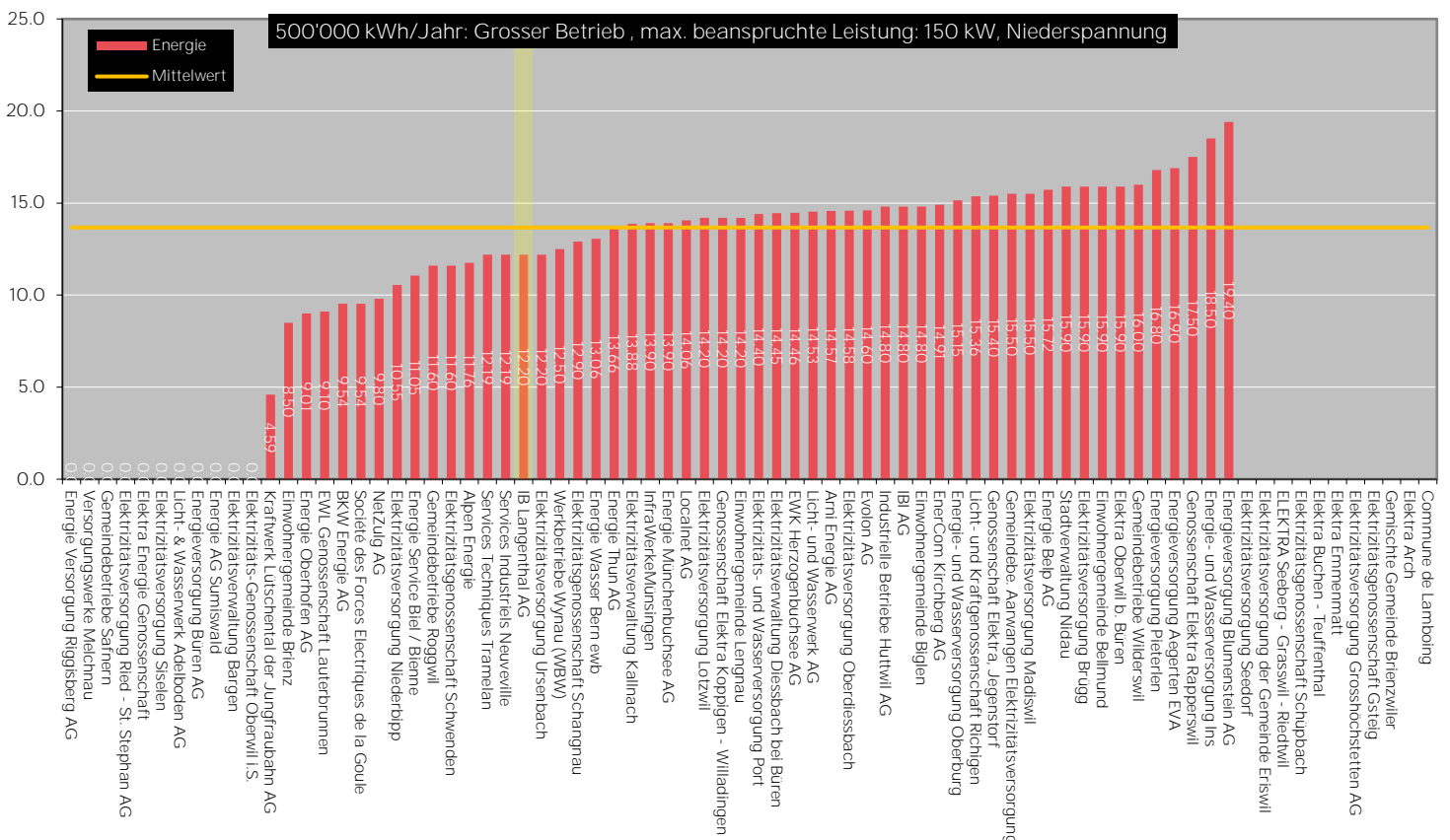
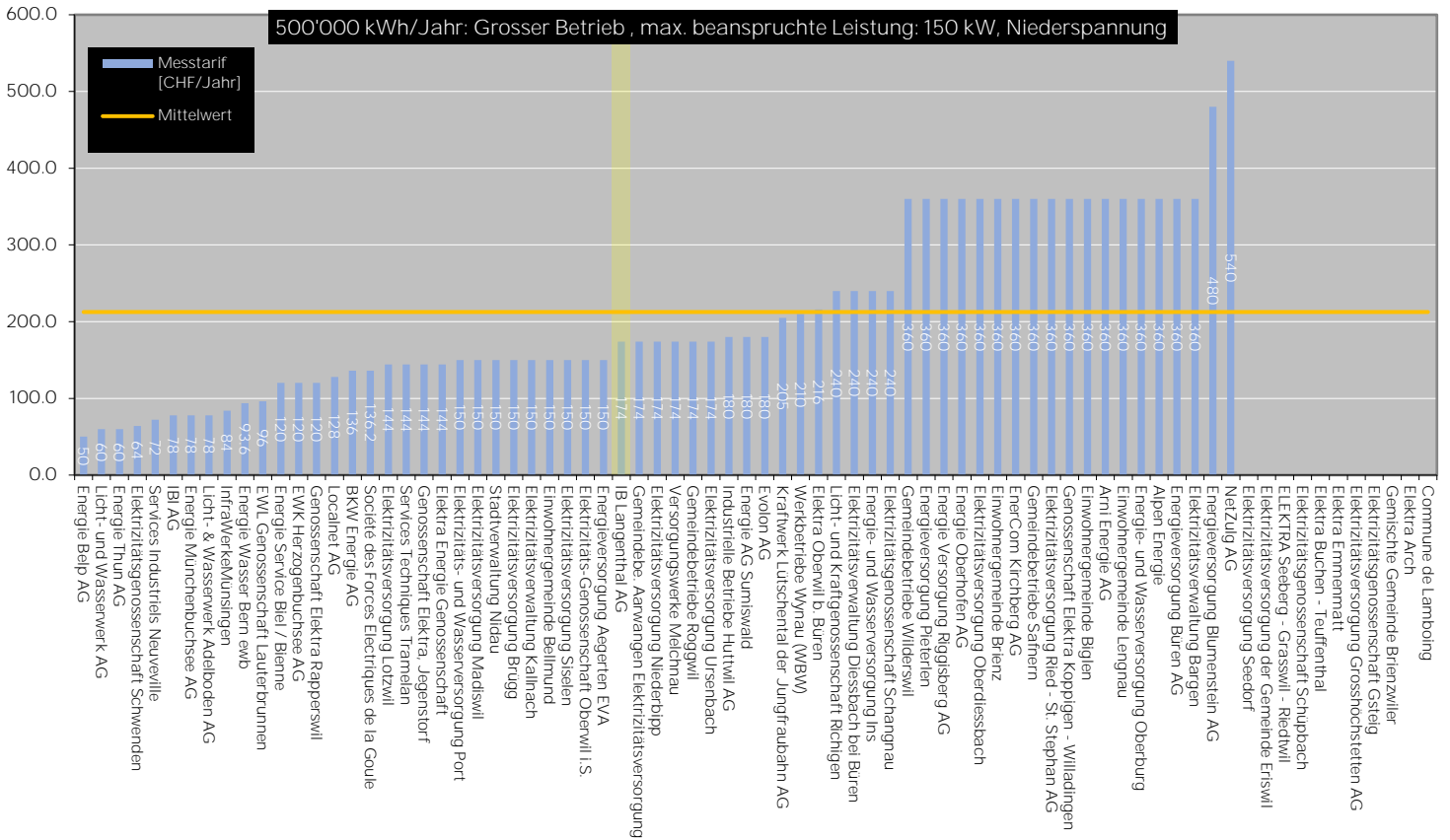
<sup>2</sup> inkl. SDL und Messtarif

<sup>3</sup> Abgaben an Gemeinden

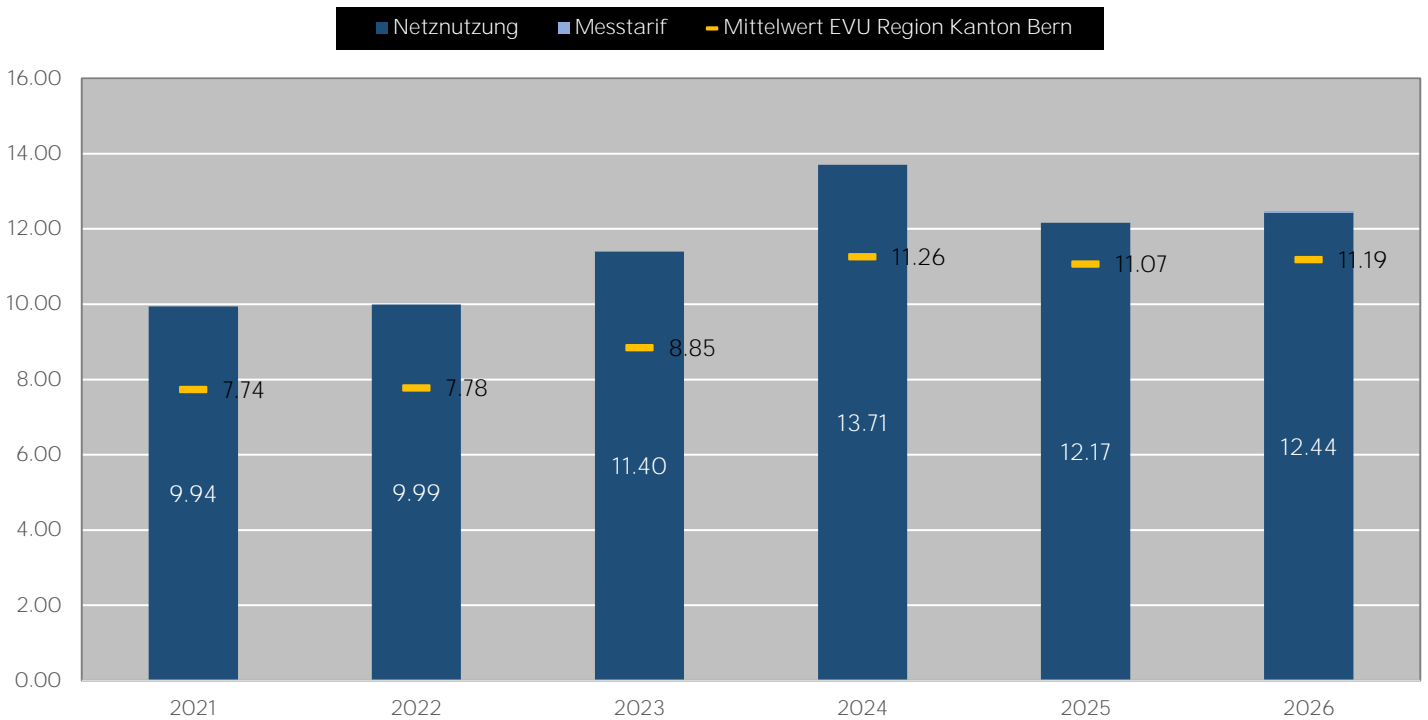
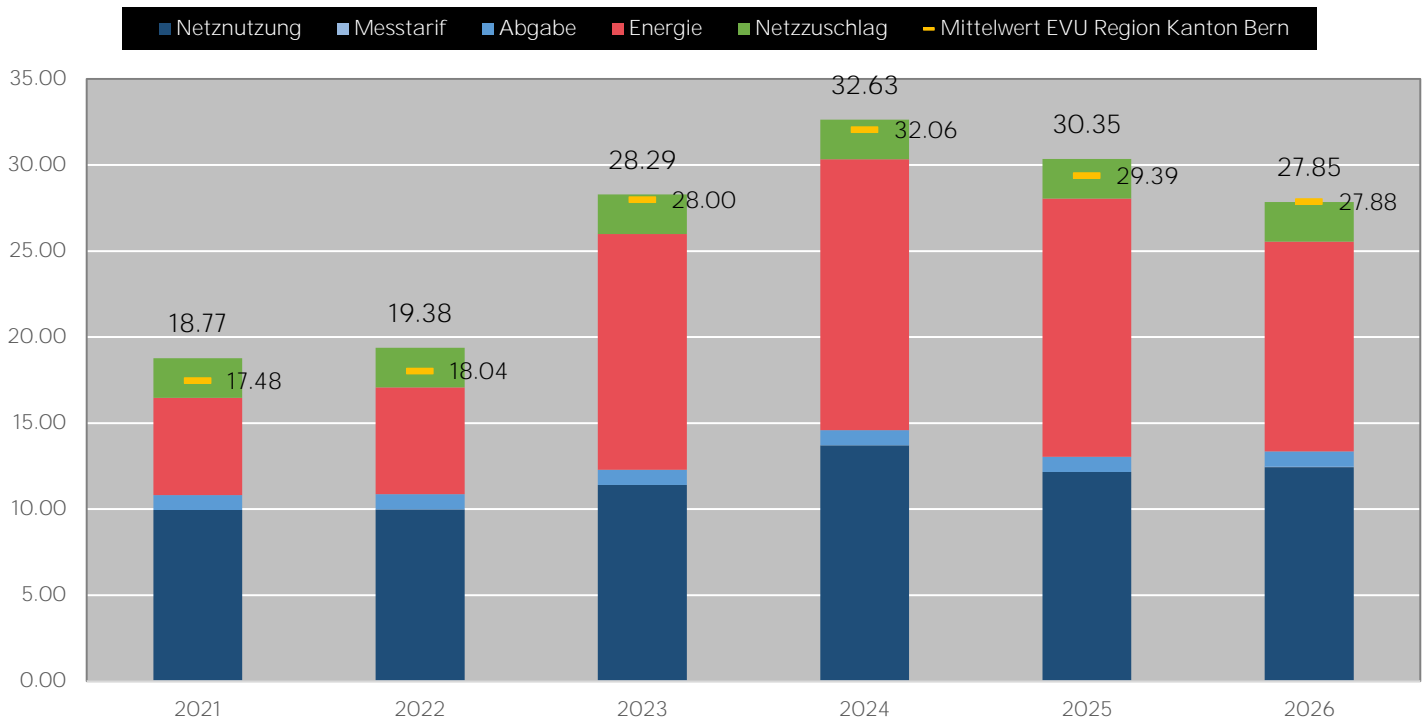
Bei leeren Feldern fehlt entweder das Verbrauchsprofil des EVU oder ein Wert aus den zu vergleichenden Jahren.

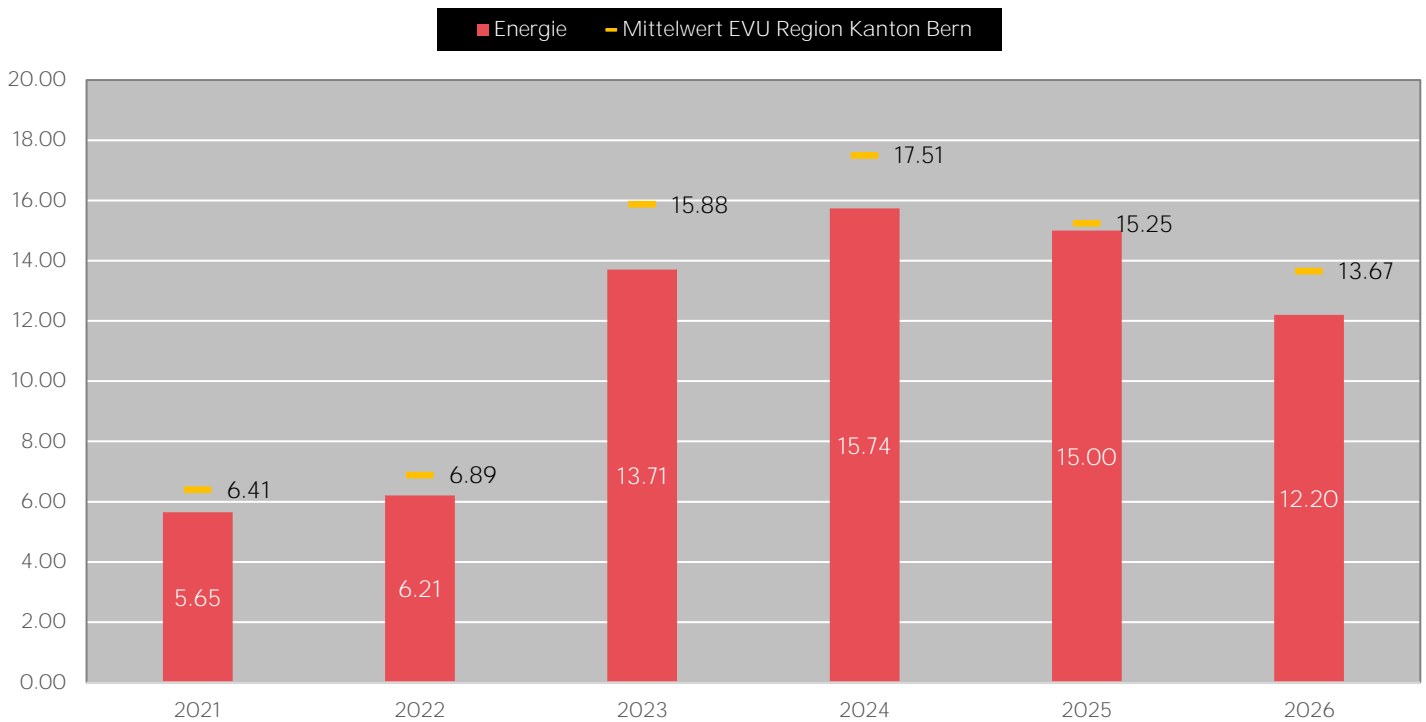
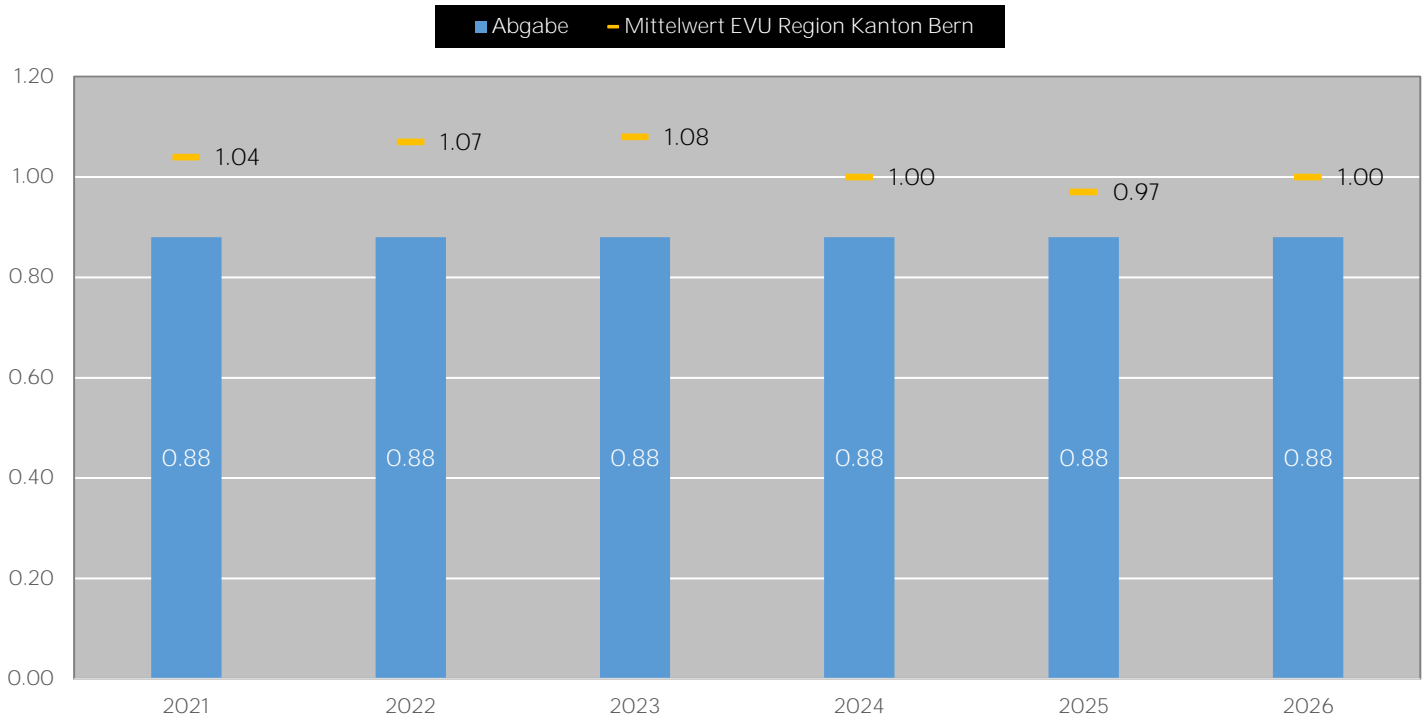
## 7. EVU Region Kanton Bern / Verbrauchskategorie C4





## 7.1 Preisentwicklung Verbrauchskategorie C4





## 7.2 Veränderung der Preise 2026 zu 2025 - Verbraucherprofil C4

EVU	Veränderung Gesamt <sup>1</sup> [Rp./kWh]	Gesamt 2026 <sup>1</sup> [Rp./kWh]	Veränderung Netz <sup>2</sup> [Rp./kWh]	Netz 2026 <sup>2</sup> [Rp./kWh]	Veränderung Energie [Rp./kWh]	Energie 2026 [Rp./kWh]	Veränderung Abgabe <sup>3</sup> [Rp./kWh]	Abgabe 2026 <sup>3</sup> [Rp./kWh]
Kraftwerk Lutschental der Jungfrauabahn AG	-19.82	16.12	-4.92	9.24	-14.89	4.59	0.00	0.00
Energie Versorgung Riggsberg AG	-16.79	15.81	-0.59	12.71	-16.20	0.00	0.00	0.80
Energieversorg. Aegerten EVA	-5.94	32.83	-0.04	11.53	-5.90	16.90	0.00	2.10
Elektra Oberwil b. Büren	-4.91	33.04	-2.01	11.84	-2.90	15.90	0.00	3.00
Werkbetriebe Wynau (WBW)	-4.31	27.33	-1.26	11.33	-3.65	12.50	-0.60	1.20
Arni Energie AG	-4.07	31.63	-0.02	13.76	-4.05	14.57	0.00	1.00
Elektrizitätsversorgung Niederbipp	-3.97	22.40	-0.45	9.55	-3.53	10.55	0.00	0.00
Elektrizitätsversorgung Ursenbach	-3.63	24.58	-0.93	10.08	-2.70	12.20	0.00	0.00
Elektrizitätsverwaltung Diessbach bei Büren	-3.05	27.50	-1.00	9.25	-2.05	14.45	0.00	1.50
Einwohnergemeinde Bellmund	-3.02	30.28	-0.02	10.08	-3.00	15.90	0.00	2.00
Gemeindebetriebe Rogwil	-2.97	25.40	+0.63	10.70	-3.60	11.60	0.00	0.80
EWK Herzogenbuchsee AG	-2.89	25.42	+0.13	8.01	-3.02	14.46	0.00	0.65
Elektrizitätsversorgung Oberdiessbach	-2.81	25.14	-2.11	7.16	-0.70	14.58	0.00	1.10
Industrielle Betriebe Huttwil AG	-2.64	29.44	-0.04	10.84	-2.60	14.80	0.00	1.50
Localnet AG	-2.54	27.09	-1.15	9.48	-1.34	14.06	-0.05	1.25
<b>IB Langenthal AG</b>	<b>-2.49</b>	<b>27.85</b>	<b>-0.31</b>	<b>12.47</b>	<b>-2.80</b>	<b>12.20</b>	<b>0.00</b>	<b>0.88</b>
Energie Münchenbuchsee AG	-1.96	33.63	-0.82	16.23	-1.14	13.90	0.00	1.20
InfraWerkeMünsingen	-1.86	27.43	+0.14	9.73	-2.00	13.90	0.00	1.50
Energie Service Biel / Blenne	-1.58	25.13	-0.93	9.88	-0.65	11.05	0.00	1.90
Elektrizitäts- und Wasserversorgung Port	-1.52	27.48	-0.02	10.08	-1.50	14.40	0.00	0.70
Gemeindebetriebe Wilderswil	-1.48	31.16	+0.02	10.36	-1.50	16.00	0.00	2.50
Licht- & Wasserwerk Adelboden AG	-1.34	12.76	-1.34	10.46	0.00	0.00	-0.00	0.00
Elektrizitätsversorgung Brügg	-1.32	29.68	+0.18	9.18	-1.50	15.90	0.00	2.30
Einwohnergemeinde Brienz	-1.24	23.50	-1.24	9.70	0.00	8.50	0.00	3.00
Elektrizitätsgenossenschaft Schwenden	-1.15	28.95	+0.15	15.05	-1.30	11.60	0.00	0.00
Services Techniques Tramelan	-0.93	25.18	+0.28	9.29	-1.21	12.19	0.00	1.40
IBI AG	-0.88	27.07	-0.14	9.56	-0.74	14.80	0.00	0.41
Energie Wasser Bern ewb	-0.82	29.75	-0.12	12.64	-0.70	13.06	0.00	1.75
NetZug AG	-0.77	21.92	+0.80	9.70	-1.57	9.80	0.00	0.12
EnerCom Kirchberg AG	-0.68	29.62	+0.02	12.31	-0.70	14.91	0.00	0.10
Energie- und Wasserversorgung Oberburg	-0.63	31.43	+1.32	13.90	-1.95	15.15	0.00	0.08
BKW Energie AG	-0.61	21.62	-0.11	9.79	-0.50	9.54	0.00	0.00
Société des Forces Electriques de la Goule	-0.55	23.23	-0.05	11.44	-0.50	9.54	0.00	0.06
Energie Thun AG	-0.51	26.74	-0.31	8.62	-0.20	13.66	0.00	2.16
Genossenschaft Elektra, Jegenstorf	-0.50	27.10	-0.50	9.40	0.00	15.40	0.00	0.00
Genossenschaft Elektra Rapperswil	-0.44	33.49	+1.66	13.69	-2.10	17.50	0.00	0.00
Gemeindebe. Aarwangen Elektrizitätsversorgung	-0.44	27.70	+0.50	8.90	-1.88	15.50	+0.94	1.00
Energie- und Wasserversorgung Ins	-0.31	33.24	-0.31	10.79	0.00	18.50	0.00	1.65
Energieversorgung Blumenstein AG	-0.30	32.96	+0.04	11.20	-0.30	19.40	-0.04	0.06
Genossenschaft Elektra Koppigen - Willadingen	-0.28	25.96	+0.02	9.46	-0.30	14.20	0.00	0.00
Energieversorgung Pieterlen	-0.26	30.04	+0.74	6.94	-1.00	16.80	0.00	4.00
Elektrizitätsversorgung Siselen	-0.05	17.55	-0.05	13.85	0.00	0.00	0.00	1.40
Versorgungswerke Melchnau	-0.04	13.73	-0.04	10.43	0.00	0.00	0.00	1.00
Elektrizitätsgenossenschaft Schangnau	-0.04	26.78	-0.54	11.58	-0.50	12.90	0.00	0.00
Elektra Energie Genossenschaft	-0.02	15.63	-0.02	13.33	0.00	0.00	0.00	0.00
Elektrizitäts-Genossenschaft Oberwil i.S.	-0.02	12.96	-0.02	10.66	0.00	0.00	0.00	0.00
Gemeindebetriebe Safnern	+0.02	14.24	+0.02	11.94	0.00	0.00	0.00	0.00
Elektrizitätsverwaltung Barmen	+0.02	16.96	+0.02	13.16	0.00	0.00	0.00	1.50
Energieversorg. Büren AG	+0.02	17.78	+0.02	14.98	0.00	0.00	0.00	0.50
Energie Oberhofen AG	+0.02	20.86	+0.02	8.96	+0.00	9.01	0.00	0.60
Energie AG Sumiswald	+0.06	16.08	+0.06	13.18	0.00	0.00	0.00	0.60
EWL Genossenschaft Lauterbrunnen	+0.08	23.03	+0.67	11.23	-0.58	9.10	0.00	0.40
Stadtverwaltung Nidau	+0.14	30.60	+1.64	9.00	-1.50	15.90	0.00	3.40
Energie Belp AG	+0.22	32.64	-1.05	13.22	+1.27	15.72	0.00	1.40
Elektrizitätsverwaltung Kallnach	+1.30	26.57	+0.96	10.39	-0.34	13.88	0.00	0.00
Elektrizitätsversorgung Ried - St. Stephan AG	+1.46	20.71	+0.02	16.91	0.00	0.00	+1.44	1.50
Einwohnergemeinde Biglen	+1.50	26.87	+1.50	8.07	0.00	14.80	0.00	1.70
Elektrizitätsversorgung Lotzwil	+1.54	28.22	+0.64	10.52	+0.90	14.20	0.00	1.20
Licht- und Wasserwerk AG	+2.38	29.19	+0.24	12.35	+2.13	14.53	+0.00	0.01
Licht- und Kraftgenossenschaft Richgen	+2.64	30.94	+2.64	13.21	+0.00	15.36	0.00	0.06
Services Industriels Neuveville	+2.72	25.26	+4.05	9.67	-1.33	12.19	0.00	1.10
Alpen Energie	+3.56	27.50	+3.57	11.94	-0.01	11.76	0.00	1.50
Elektrizitätsversorgung Madiswil	+9.41	39.04	+10.91	19.74	-1.50	15.50	0.00	1.50
Einwohnergemeinde Lengnau	+17.90	29.16	+4.70	11.66	+14.20	14.20	-1.00	1.00
Elektrizitätsversorgung Seedorf								
Elektrizitätsversorgung der Gemeinde Eriswil								
ELEKTRA Seeburg - Grasswil - Riedtzwil								
Elektrizitätsgenossenschaft Schüpbach								
Elektra Buchen - Teuffenthal								
Elektra Emmenmatt								
Elektrizitätsversorgung Grosshöchstetten AG								
Elektrizitätsgenossenschaft Gsteig								
Gemischte Gemeinde Brienzwiler								
Elektra Arch								
Commune de Lamböng								
Evolon AG		28.42		10.77		14.60		0.75

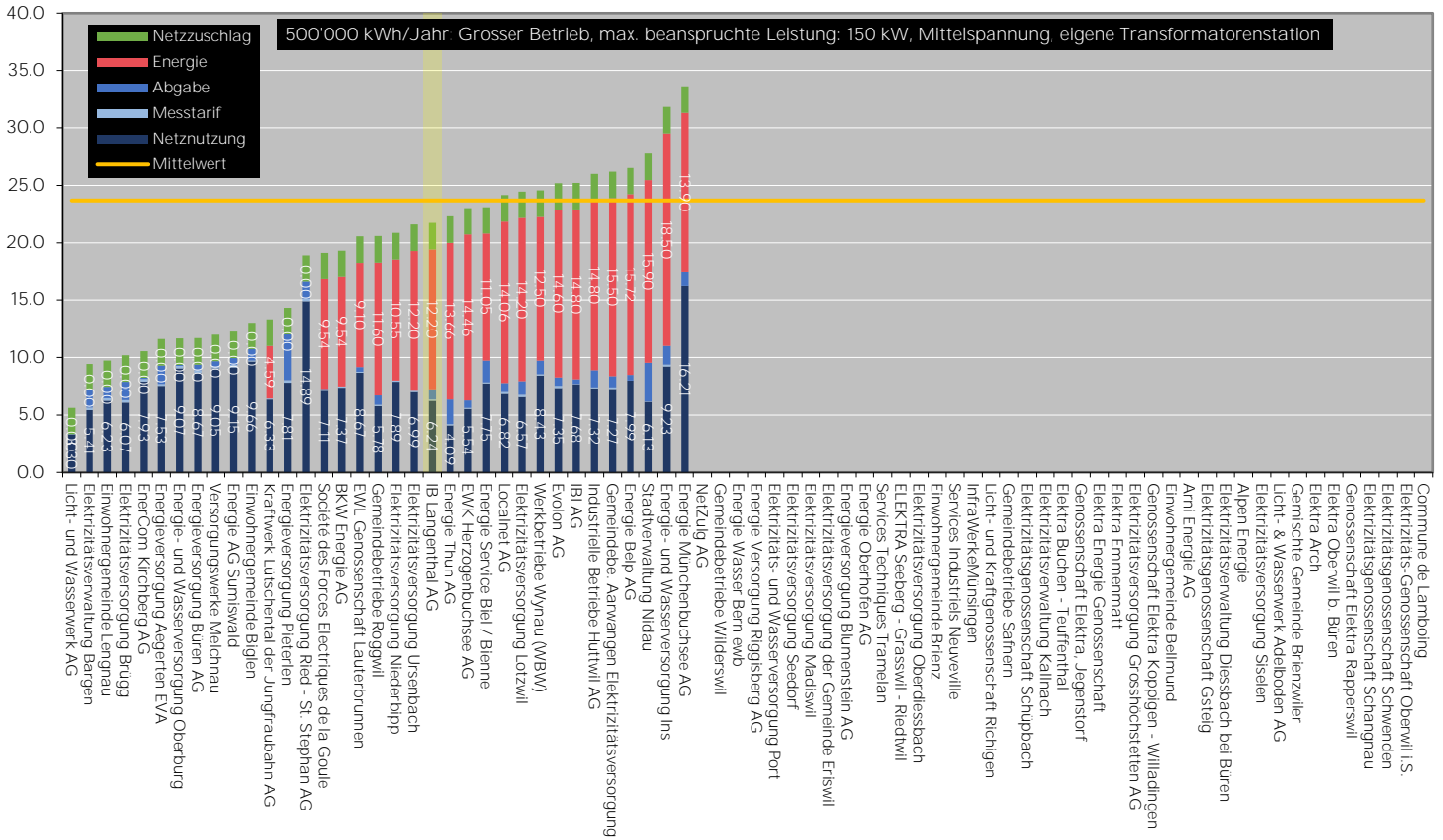
<sup>1</sup> inkl. SDL, Messtarif, Netzzuschlag und Abgaben

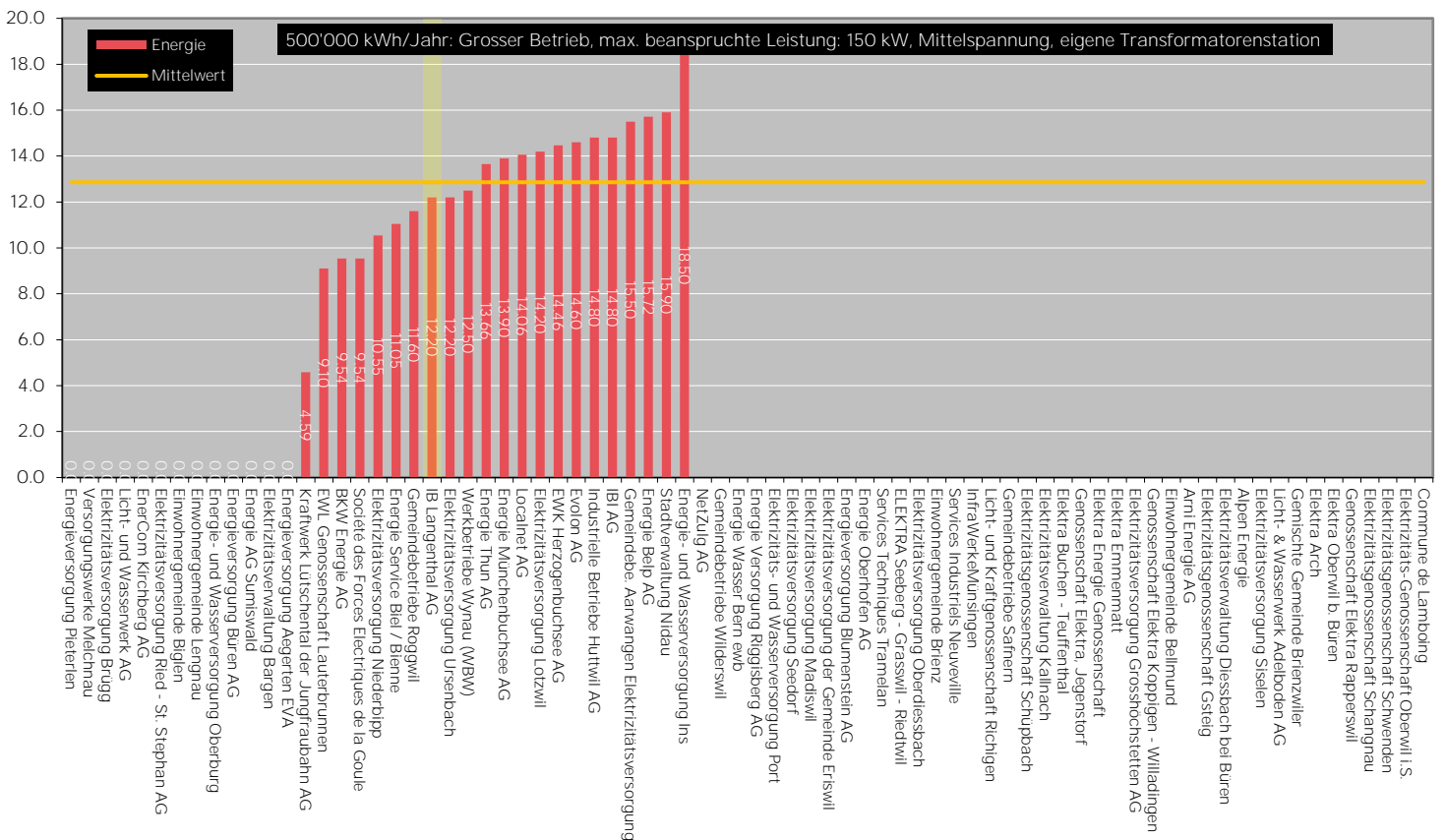
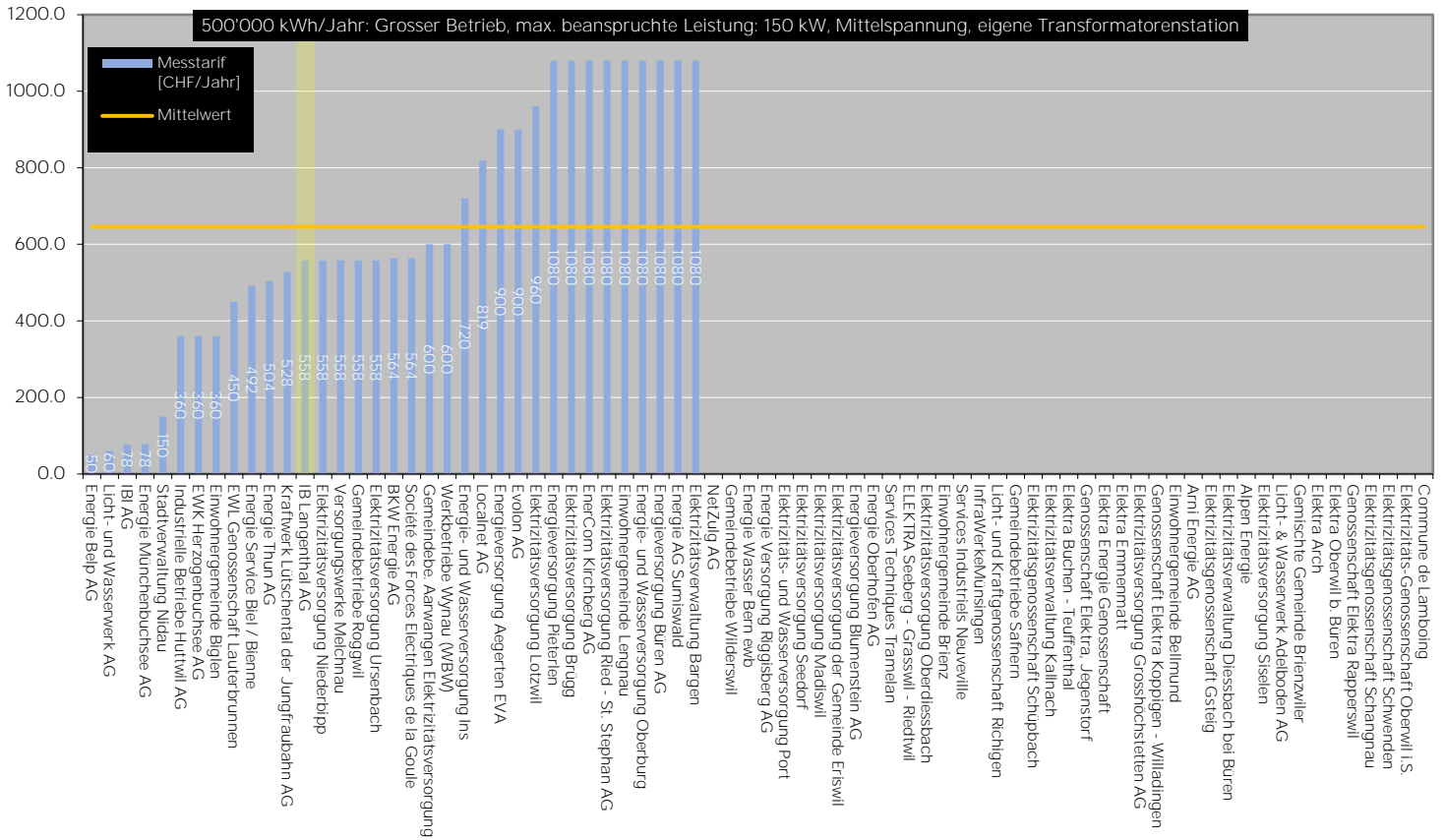
<sup>2</sup> inkl. SDL und Messtarif

<sup>3</sup> Abgaben an Gemeinden

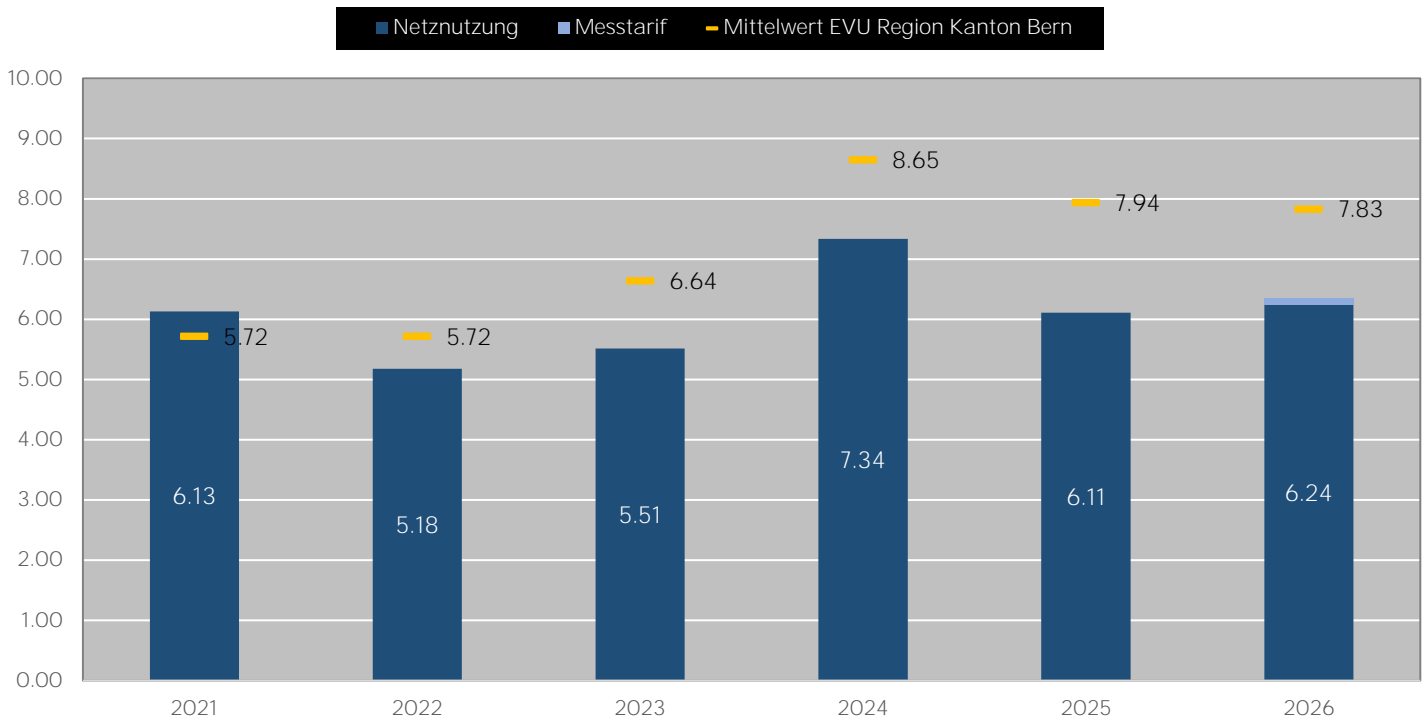
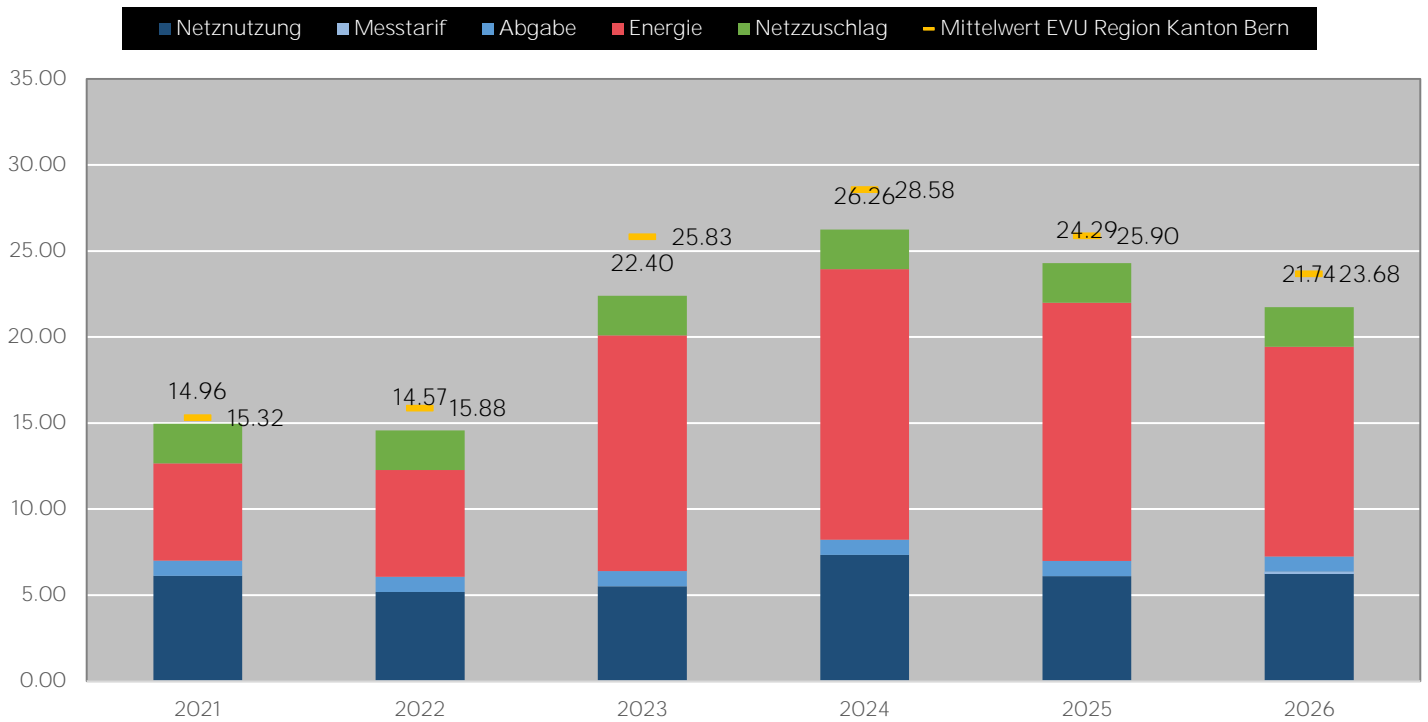
Bei leeren Feldern fehlt entweder das Verbrauchsprofil des EVU oder ein Wert aus den zu vergleichenden Jahren.

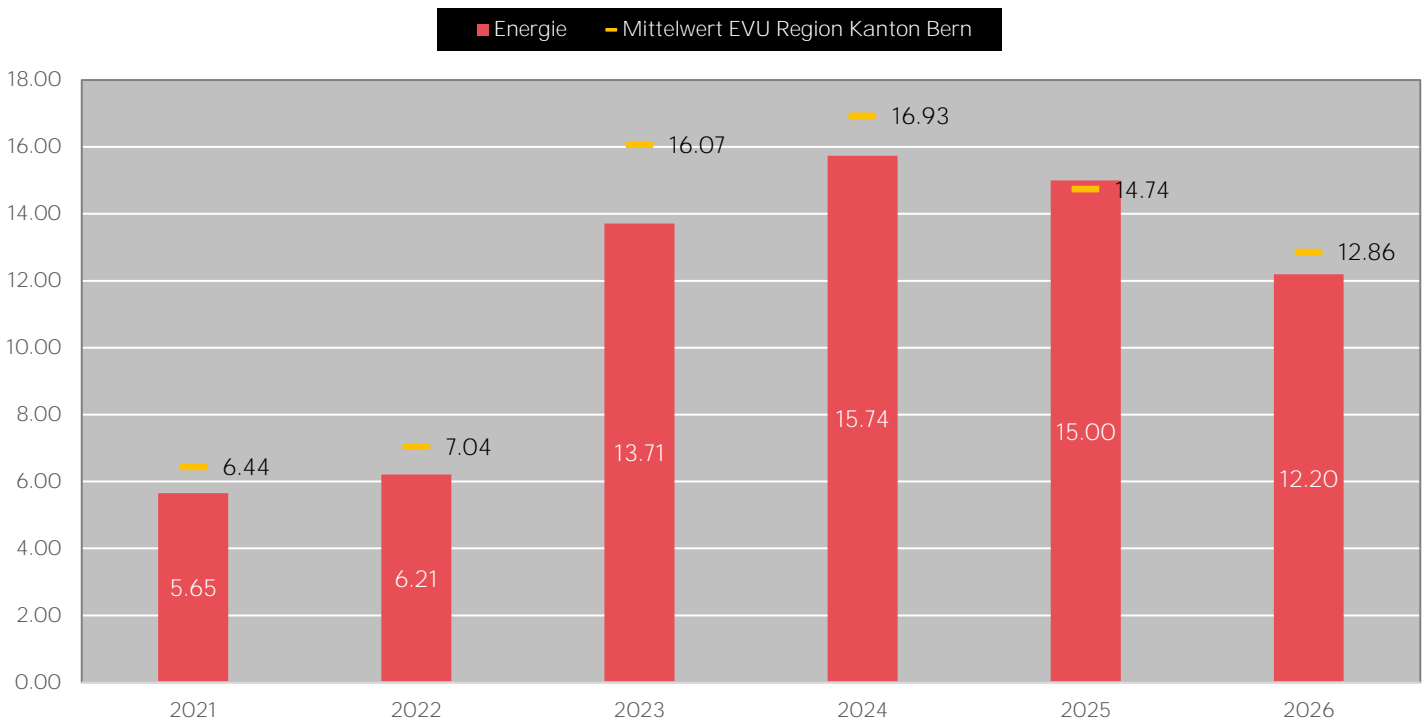
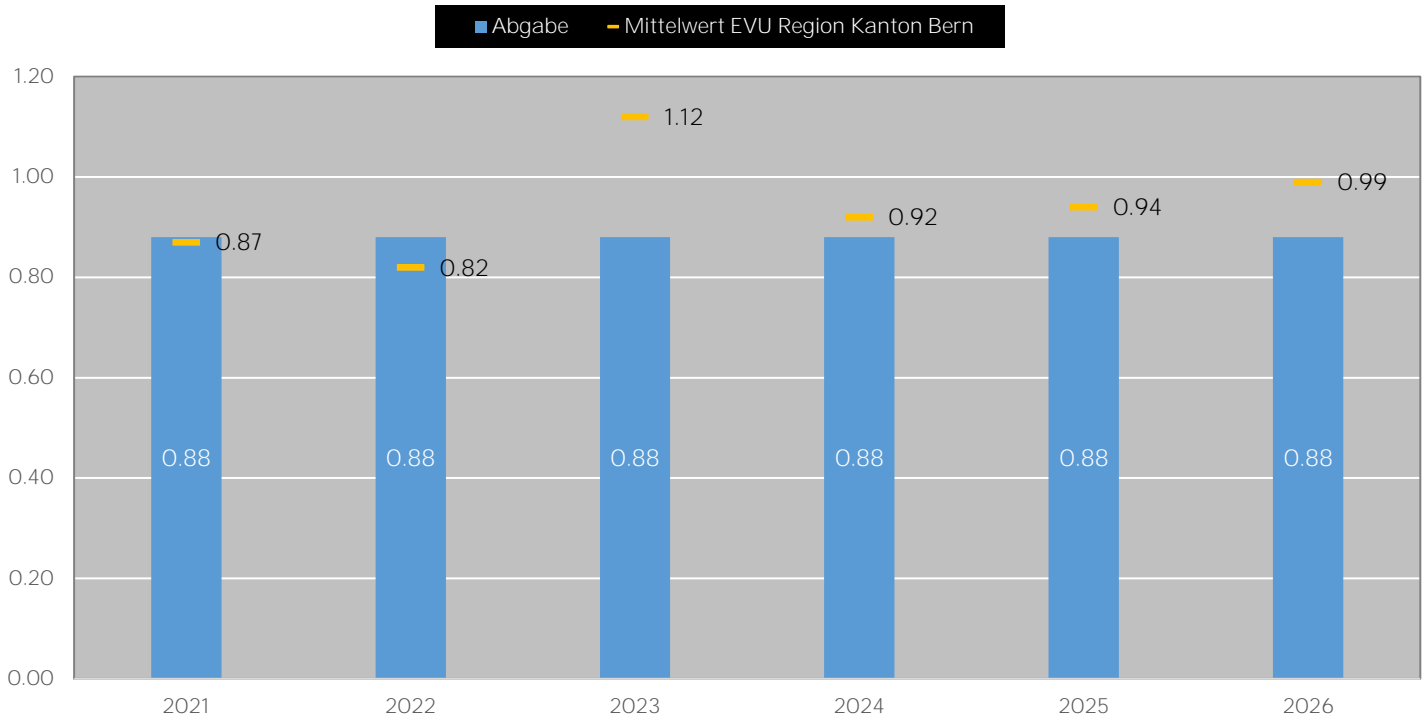
## 8. EVU Region Kanton Bern / Verbrauchskategorie C5





## 8.1 Preisentwicklung Verbrauchskategorie C5





## 8.2 Veränderung der Preise 2026 zu 2025 - Verbraucherprofil C5

EVU	Veränderung Gesamt <sup>1</sup> [Rp./kWh]	Gesamt 2026 <sup>1</sup> [Rp./kWh]	Veränderung Netz <sup>2</sup> [Rp./kWh]	Netz 2026 <sup>2</sup> [Rp./kWh]	Veränderung Energie [Rp./kWh]	Energie 2026 [Rp./kWh]	Veränderung Abgabe <sup>3</sup> [Rp./kWh]	Abgabe 2026 <sup>3</sup> [Rp./kWh]
Kraftwerk Lutschental der Jungfrauabahn AG	-7.72	13.33	-3.51	6.44	-2.21	4.59	0.00	0.00
Gemeindebetriebe Roggwil	-3.35	20.59	+0.25	5.89	-3.60	11.60	0.00	0.80
EWK Herzogenbuchsee AG	-3.32	23.02	-0.30	5.61	-3.02	14.46	0.00	0.65
Werkbetriebe Wynau (WBW)	-3.27	24.55	-0.22	8.55	-3.65	12.50	+0.60	1.20
Licht- und Wasserwerk AG	-3.23	5.62	-3.24	3.31	0.00	0.00	-0.00	0.01
Elektrizitätsversorgung Niederblipp	-2.57	20.85	+0.95	8.00	-3.53	10.55	0.00	0.00
IB Langenthal AG	-2.55	21.74	+0.25	6.36	-3.80	12.20	0.00	0.88
Elektrizitätsversorgung Ursenbach	-2.55	21.60	+0.15	7.10	-3.70	12.20	0.00	0.00
Industrielle Betriebe Hüttwil AG	-2.35	25.99	+0.25	7.39	-3.60	14.80	0.00	1.50
Energie Münchenbuchsee AG	-1.96	33.63	-0.82	16.23	-1.14	13.90	0.00	1.20
Stadtverwaltung Nidau	-1.90	27.76	-0.40	6.16	-3.50	15.90	0.00	3.40
Localnet AG	-1.25	24.15	+0.04	6.99	-3.84	14.06	-0.05	0.80
Energie- und Wasserversorgung Ins	-1.24	31.82	-1.24	9.37	0.00	18.50	0.00	1.65
IBI AG	-0.99	25.20	-0.25	7.69	-3.74	14.80	0.00	0.41
Einwohnergemeinde Lengnau	-0.83	9.75	+0.17	6.45	0.00	0.00	-1.00	1.00
BKW Energie AG	-0.61	19.32	-0.11	7.48	-3.50	9.54	0.00	0.00
Société des Forces Electriques de la Goule	-0.55	19.11	-0.05	7.22	-3.50	9.54	0.00	0.06
Versorgungswerke Melchnau	-0.44	11.99	+0.03	9.16	0.00	0.00	-0.47	0.53
Energie Service Biel / Bienne	-0.29	23.10	+0.36	7.85	-3.65	11.05	0.00	1.90
Energieversorgung Aegerten EVA	-0.23	11.61	-0.23	7.71	0.00	0.00	0.00	1.60
Energie Thun AG	-0.15	22.30	+0.05	4.19	-3.20	13.66	0.00	2.16
Gemeindebe. Aarwangen Elektrizitätsversorgung	-0.11	26.19	+0.83	7.39	-3.88	15.50	+0.93	1.00
Energieversorgung Buren AG	-0.17	11.69	+0.17	8.89	0.00	0.00	0.00	0.50
Einwohnergemeinde Biglen	-0.20	13.03	+0.20	9.73	0.00	0.00	0.00	1.00
Energie Belp AG	-0.22	26.52	-0.15	8.00	-3.72	15.72	-0.90	0.50
Elektrizitätsversorgung Brügg	-0.55	10.19	+0.55	6.29	0.00	0.00	0.00	1.60
Energie- und Wasserversorgung Oberburg	-0.57	11.66	+0.57	9.28	0.00	0.00	0.00	0.08
EnerCom Kirchberg AG	-0.77	10.54	+0.77	8.14	0.00	0.00	0.00	0.10
Elektrizitätsversorgung Lotzwil	-1.22	24.46	+0.32	6.76	-3.80	14.20	0.00	1.20
Energieversorgung Pleterlen	-1.25	14.32	+1.25	8.02	0.00	0.00	0.00	4.00
EWL Genossenschaft Lauterbrunnen	-1.49	20.56	+2.07	8.76	-3.58	9.10	0.00	0.40
Elektrizitätsversorgung Ried - St. Stephan AG	-1.61	18.91	+0.17	15.11	0.00	0.00	+1.44	1.50
Energie AG Sumiswald	-2.21	12.26	+2.27	9.36	0.00	0.00	0.00	0.60
Elektrizitätsverwaltung Barga	-2.61	9.43	+2.51	5.63	0.00	0.00	0.00	1.50
NetZug AG								
Gemeindebetriebe Wilderswil								
Energie Wasser Bern ewb								
Energie Versorgung Riggsberg AG								
Elektrizitäts- und Wasserversorgung Port								
Elektrizitätsversorgung Seedorf								
Elektrizitätsversorgung Madiswil								
Elektrizitätsversorgung der Gemeinde Eriswil								
Energieversorgung Blumenstein AG								
Energie Oberhofen AG								
Services Techniques Tramelan								
ELEKTRA Seeburg - Grasswil - Riedtwill								
Elektrizitätsversorgung Oberdiessbach								
Einwohnergemeinde Brienz								
Services Industriels Neuveville								
InfraWerkeMünsingen								
Licht- und Kraftgenossenschaft Richigen								
Gemeindebetriebe Safnern								
Elektrizitätsgenossenschaft Schüpbach								
Elektrizitätsverwaltung Kallnach								
Elektra Buchen - Teuffenthal								
Genossenschaft Elektra „Jegenstorf“								
Elektra Energie Genossenschaft								
Elektra Emmenmatt								
Elektrizitätsversorgung Grosshochstetten AG								
Genossenschaft Elektra Koppigen - Willadingen								
Einwohnergemeinde Bellmund								
Arni Energie AG								
Elektrizitätsgenossenschaft Gsteig								
Elektrizitätsverwaltung Diessbach bei Buren								
Alpen Energie								
Elektrizitätsversorgung Siselen								
Licht- & Wasserwerk Adolboden AG								
Gemischte Gemeinde Brienzwilser								
Elektra Arch								
Elektra Oberwil b. Büren								
Genossenschaft Elektra Rapperswil								
Elektrizitätsgenossenschaft Schangnau								
Elektrizitätsgenossenschaft Schwenden								
Elektrizitäts-Genossenschaft Oberwil i.S.								
Commune de Lamböing								
Evolon AG		25.18		7.53		14.60		0.75

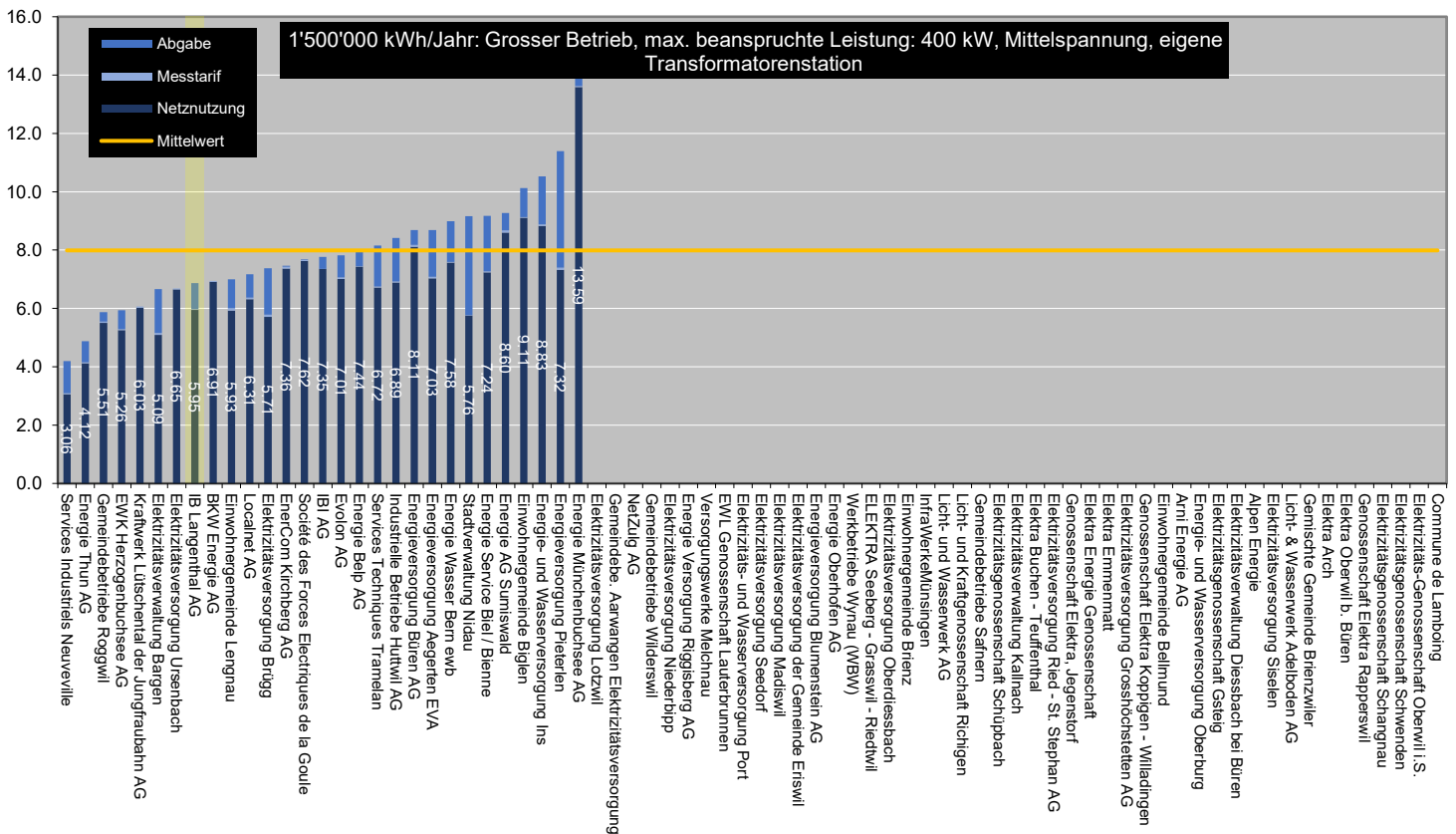
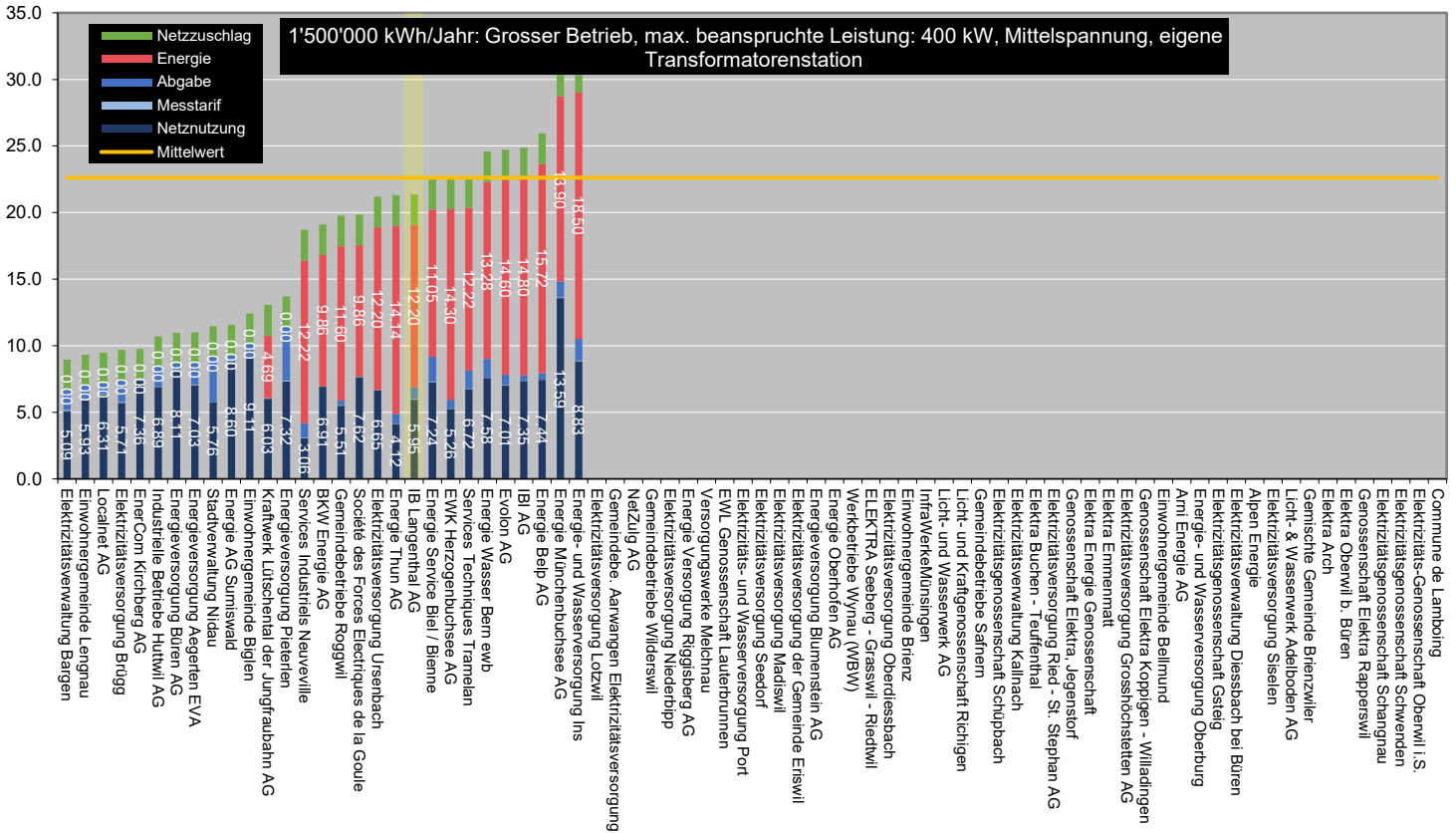
<sup>1</sup> inkl. SDL, Messtarif, Netzzuschlag und Abgaben

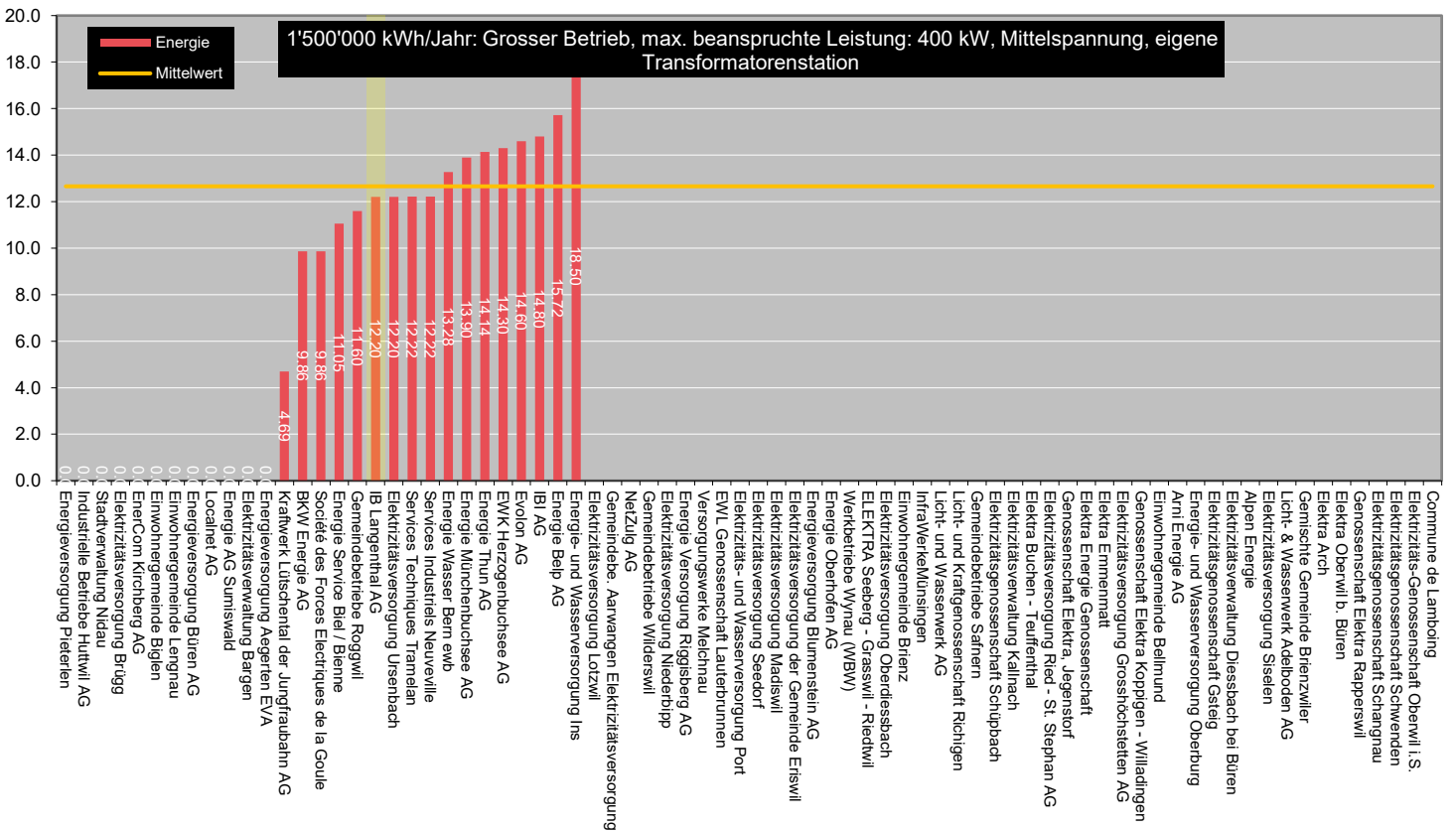
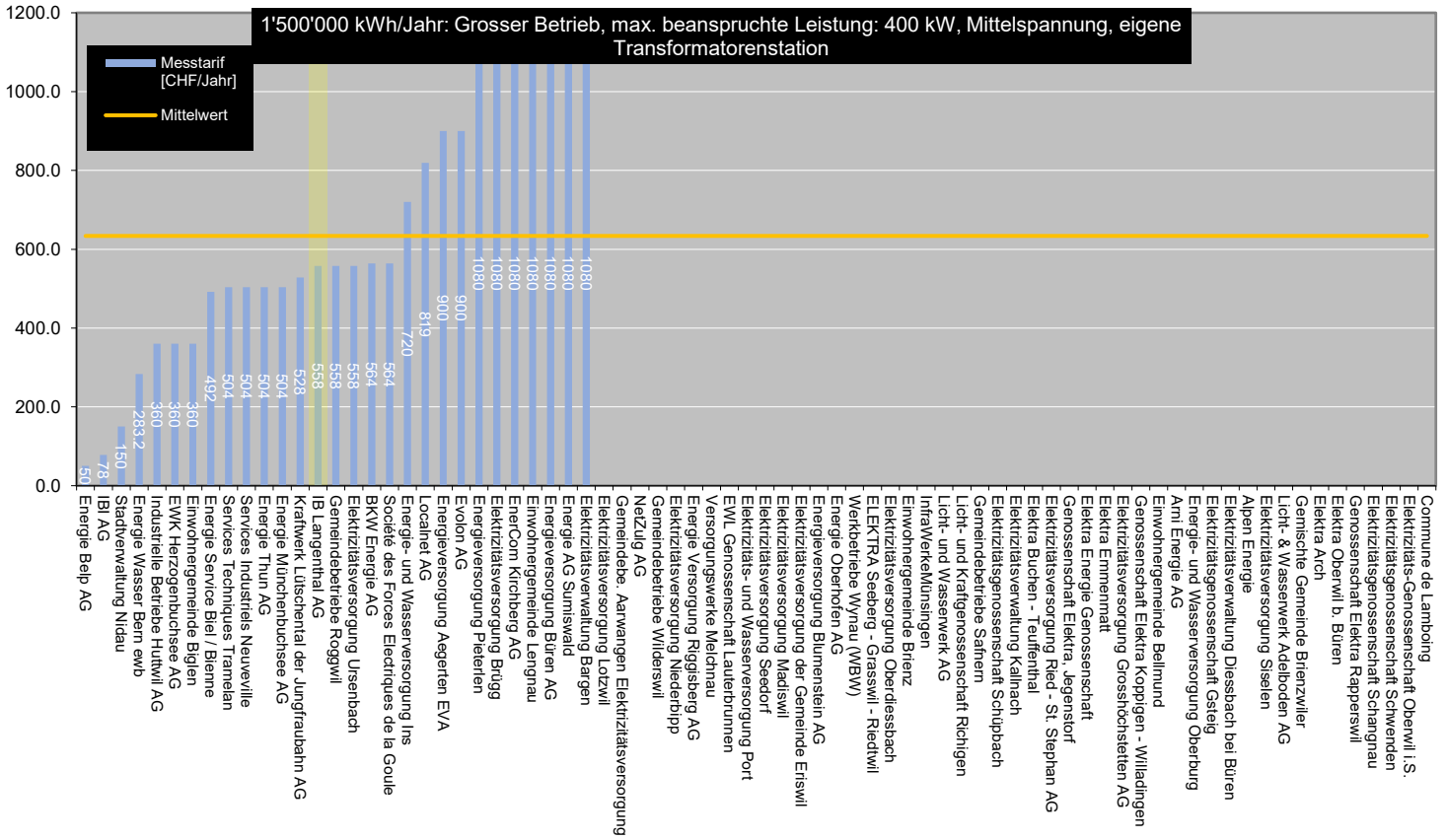
<sup>2</sup> inkl. SDL und Messtarif

<sup>3</sup> Abgaben an Gemeinden

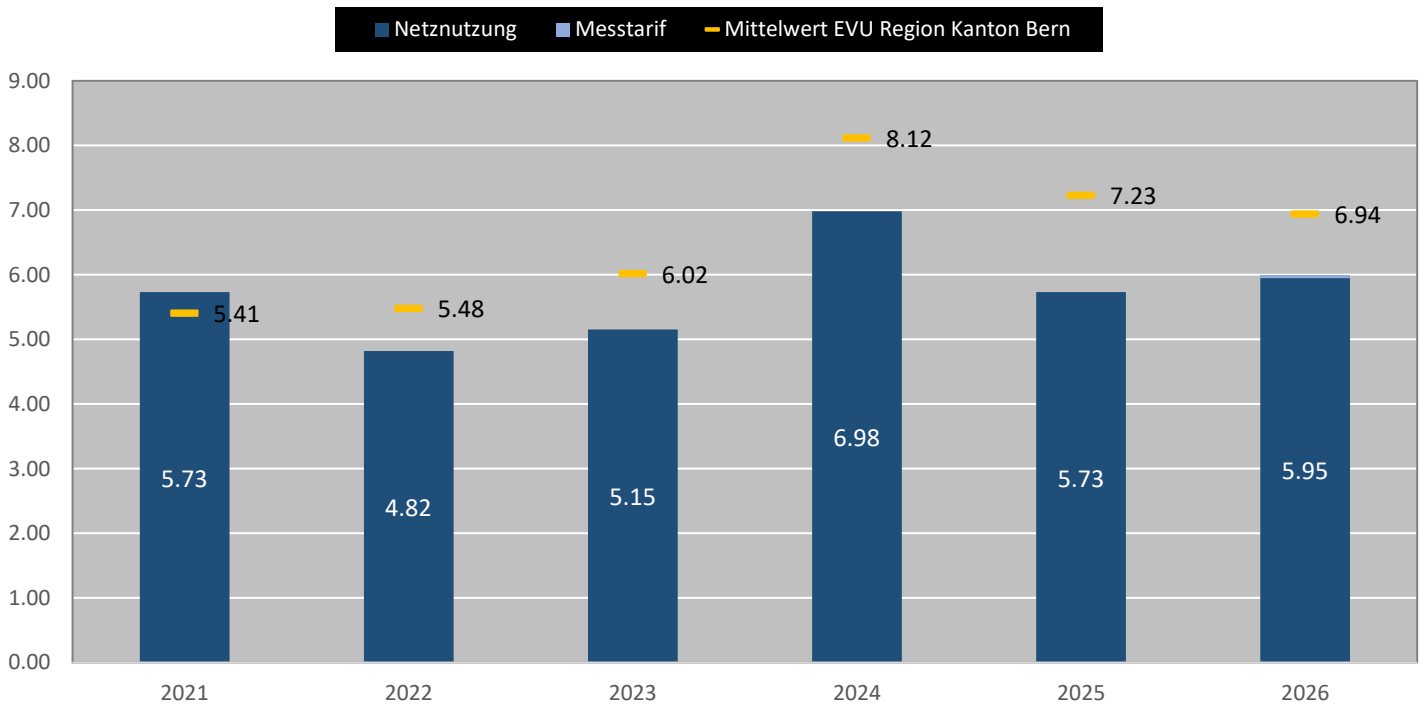
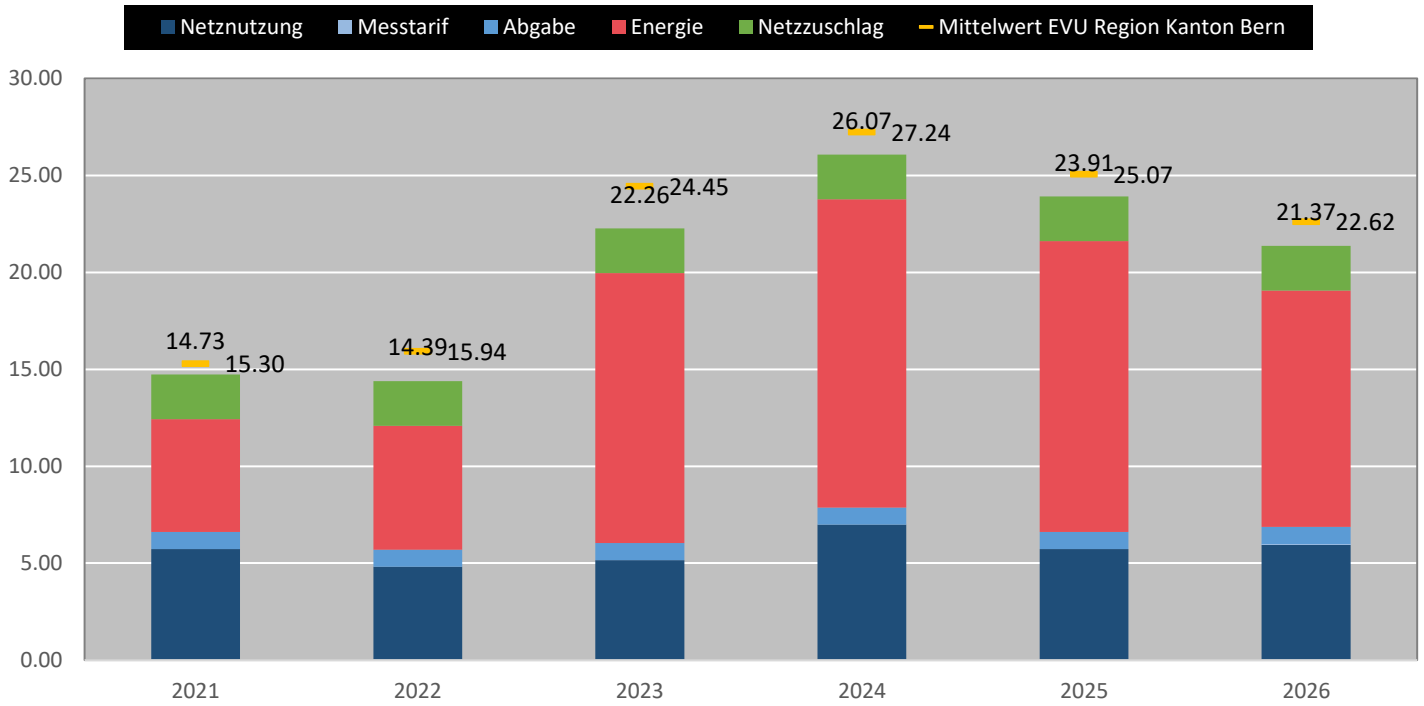
Bei leeren Feldern fehlt entweder das Verbrauchsprofil des EVU oder ein Wert aus den zu vergleichenden Jahren.

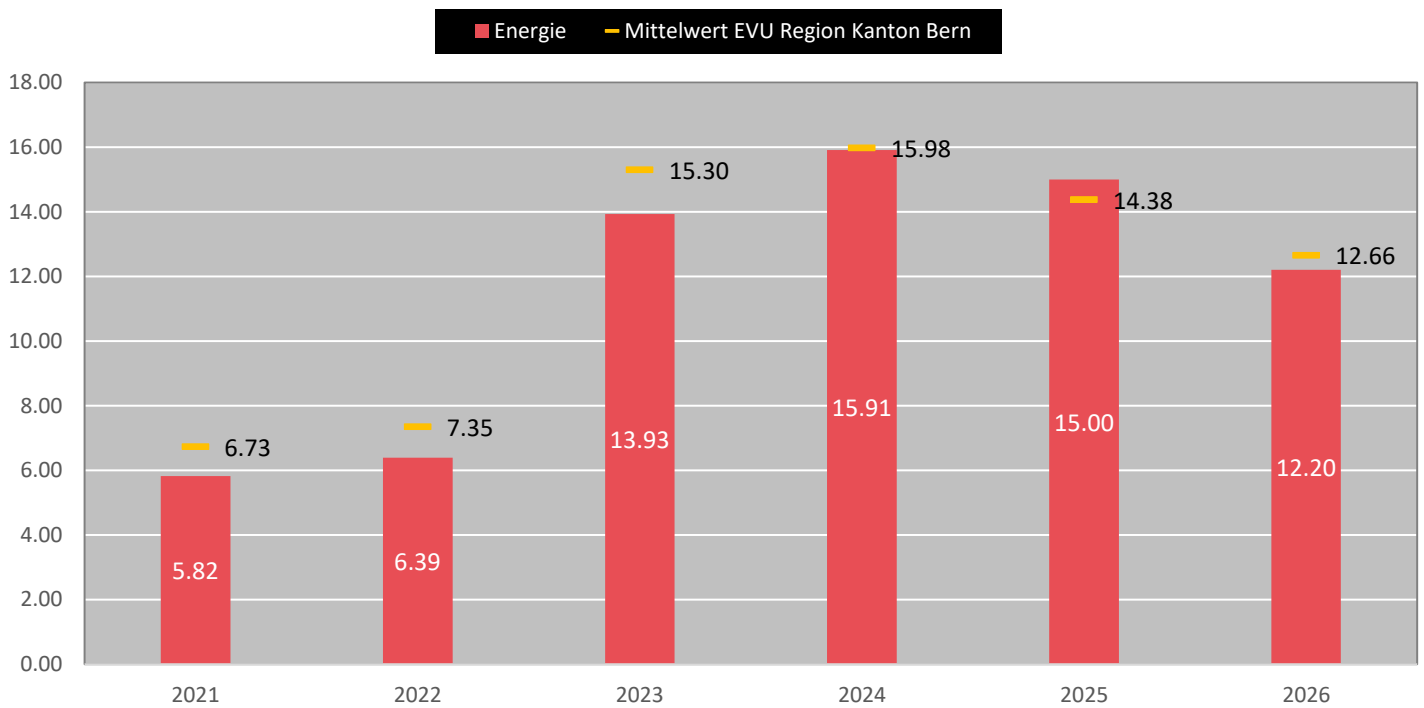
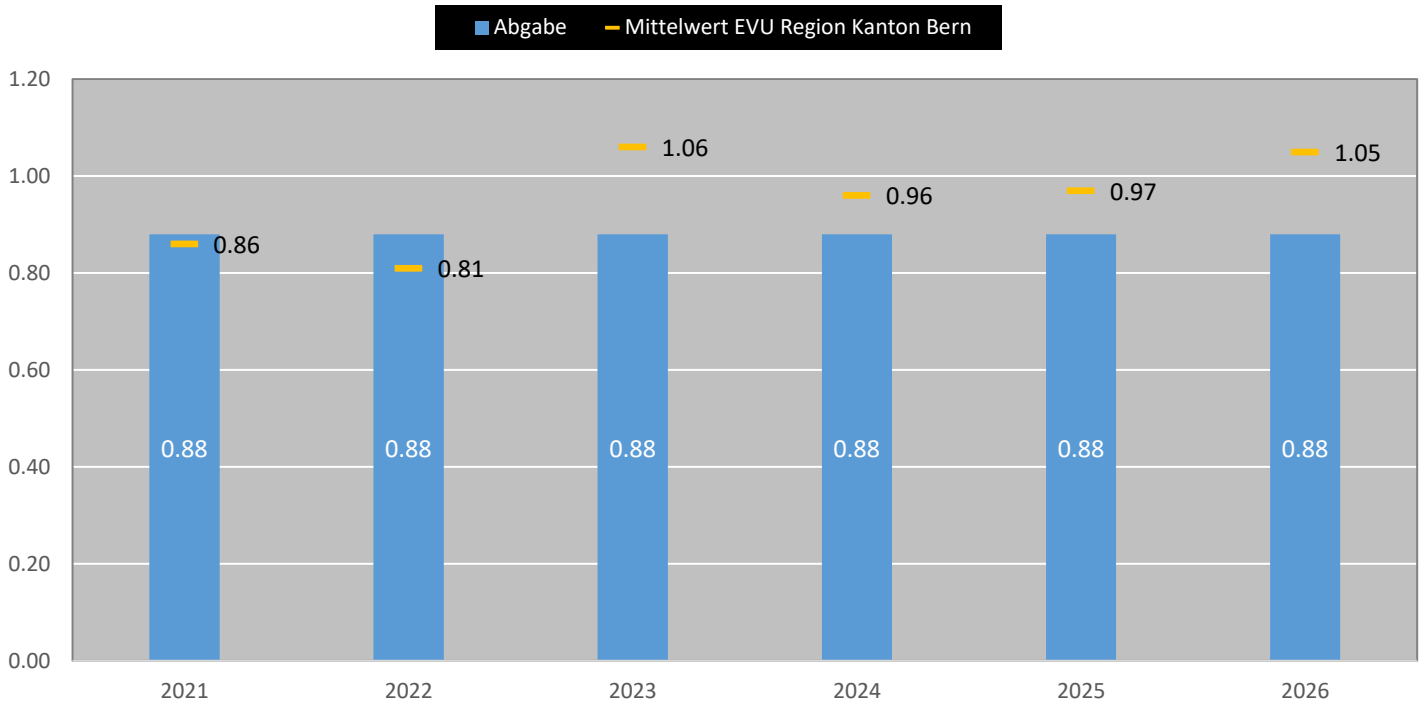
### 9. EVU Region Kanton Bern / Verbrauchskategorie C6





## 9.1 Preisentwicklung Verbrauchskategorie C6





## 9.2 Veränderung der Preise 2026 zu 2025 - Verbraucherprofil C6

EVU	Veränderung Gesamt <sup>1</sup> [Rp./kWh]	Gesamt 2026 <sup>1</sup> [Rp./kWh]	Veränderung Netz <sup>2</sup> [Rp./kWh]	Netz 2026 <sup>2</sup> [Rp./kWh]	Veränderung Energie [Rp./kWh]	Energie 2026 [Rp./kWh]	Veränderung Abgabe <sup>3</sup> [Rp./kWh]	Abgabe 2026 <sup>3</sup> [Rp./kWh]
Kraftwerk Lutschental der Jungfrauabahn AG	-1.72	13.06	-3.61	6.06	-1.11	4.69	0.00	0.00
Industrielle Betriebe Huttwil AG	-1.18	10.72	+0.22	6.92	-1.00	0.00	0.00	1.50
Energie Münchenbuchsee AG	-1.19	31.02	-2.77	13.62	-1.12	13.90	0.00	1.20
EWK Herzogenbuchsee AG	-1.82	22.54	-0.52	5.29	-1.80	14.30	0.00	0.65
Gemeindebetriebe Roggwil	-1.37	19.78	+0.23	5.54	-1.50	11.60	-0.00	0.33
Elektrizitätsversorgung Ursenbach	-1.55	21.19	+0.15	6.69	-1.70	12.20	0.00	0.00
IB Langenthal AG	-1.54	21.37	+0.26	5.99	-1.80	12.20	0.00	0.88
Energie- und Wasserversorgung Ins	-1.31	31.33	-1.31	8.88	-0.00	18.50	0.00	1.65
Services Techniques Tramelan	-1.18	22.67	+0.18	6.75	-1.36	12.22	0.00	1.40
Services Industriels Neuveville	-1.15	18.71	+0.33	3.09	-1.48	12.22	0.00	1.10
IBI AG	-1.06	24.87	-0.25	7.36	-1.81	14.80	0.00	0.41
Einwohnergemeinde Lengnau	-1.98	9.30	+0.02	6.00	-2.00	0.00	-1.00	1.00
Energie Wasser Bern ewb	-1.63	24.57	+0.07	7.59	-1.70	13.28	0.00	1.40
BKW Energie AG	-1.62	19.10	-0.12	6.94	-1.50	9.86	0.00	0.00
Société des Forces Electriques de la Goule	-1.55	19.84	-0.05	7.66	-1.50	9.86	-0.00	0.02
Stadtverwaltung Nidau	-1.43	11.47	-0.43	5.77	-1.00	0.00	0.00	3.40
Energie Service Biel / Bienne	-1.38	22.52	+0.27	7.27	-1.65	11.05	0.00	1.90
Energieversorgung Aegerten EVA	-1.31	10.99	-0.31	7.09	-1.00	0.00	0.00	1.60
Energie Thun AG	-1.22	21.31	-0.02	4.15	-1.20	14.14	0.00	0.72
Localnet AG	-1.06	9.47	-0.11	6.37	-1.00	0.00	+0.00	0.80
Energieversorgung Büren AG	-1.02	10.98	+0.02	8.18	-1.00	0.00	0.00	0.50
Einwohnergemeinde Biglen	-1.13	12.43	+0.13	9.13	-1.00	0.00	0.00	1.00
Energie Belp AG	-1.14	25.96	-0.23	7.44	-1.27	15.72	-0.00	0.50
Elektrizitätsversorgung Brügg	-1.38	9.68	+0.38	5.78	-1.76	0.00	0.00	1.60
EnerCom Kirchberg AG	-1.62	9.76	+0.62	7.43	-2.24	0.00	0.00	0.03
Energieversorgung Pieterlen	-1.08	13.69	+0.98	7.39	-1.00	0.00	0.00	4.00
Energie AG Sumiswald	-1.02	11.57	+2.02	8.67	-3.00	0.00	0.00	0.60
Elektrizitätsverwaltung Bärnen	-1.20	8.96	+2.20	5.16	-3.40	0.00	0.00	1.50
Elektrizitätsversorgung Lotzwil								
Gemeindebe. Aarwangen Elektrizitätsversorgung								
NetZug AG								
Gemeindebetriebe Wilderswil								
Elektrizitätsversorgung Niederbipp								
Energie Versorgung Riggisberg AG								
Versorgungswerke Melchnau								
EWL Genossenschaft Lauterbrunnen								
Elektrizitäts- und Wasserversorgung Port								
Elektrizitätsversorgung Seedorf								
Elektrizitätsversorgung Madiswil								
Elektrizitätsversorgung der Gemeinde Eriswil								
Energieversorgung Blumenstein AG								
Energie Oberhofen AG								
Werkbetriebe Wynau (WBW)								
ELEKTRA Seeburg - Grasswil - Riedtwill								
Elektrizitätsversorgung Oberdiessbach								
Einwohnergemeinde Brienz								
InfraWerkeMünsingen								
Licht- und Wasserwerk AG								
Licht- und Kraftgenossenschaft Richigen								
Gemeindebetriebe Safnern								
Elektrizitätsgenossenschaft Schüpbach								
Elektrizitätsverwaltung Kallnach								
Elektra Buchen - Teuffenthal								
Elektrizitätsversorgung Ried - St. Stephan AG								
Genossenschaft Elektra - Jegenstorf								
Elektra Energie Genossenschaft								
Elektra Emmenmatt								
Elektrizitätsversorgung Grosshochstetten AG								
Genossenschaft Elektra Koppigen - Willadingen								
Einwohnergemeinde Bellmund								
Arni Energie AG								
Energie- und Wasserversorgung Oberburg								
Elektrizitätsgenossenschaft Gsteig								
Elektrizitätsverwaltung Diessbach bei Büren								
Alpen Energie								
Elektrizitätsversorgung Siselen								
Licht- & Wasserwerk Adolboden AG								
Gemischte Gemeinde Brienzwiler								
Elektra Arch								
Elektra Oberwil b. Büren								
Genossenschaft Elektra Rapperswil								
Elektrizitätsgenossenschaft Schangnau								
Elektrizitätsgenossenschaft Schwenden								
Elektrizitäts-Genossenschaft Oberwil i.S.								
Commune de Lamböng								
Evolon AG		24.72		7.07		14.60		0.75

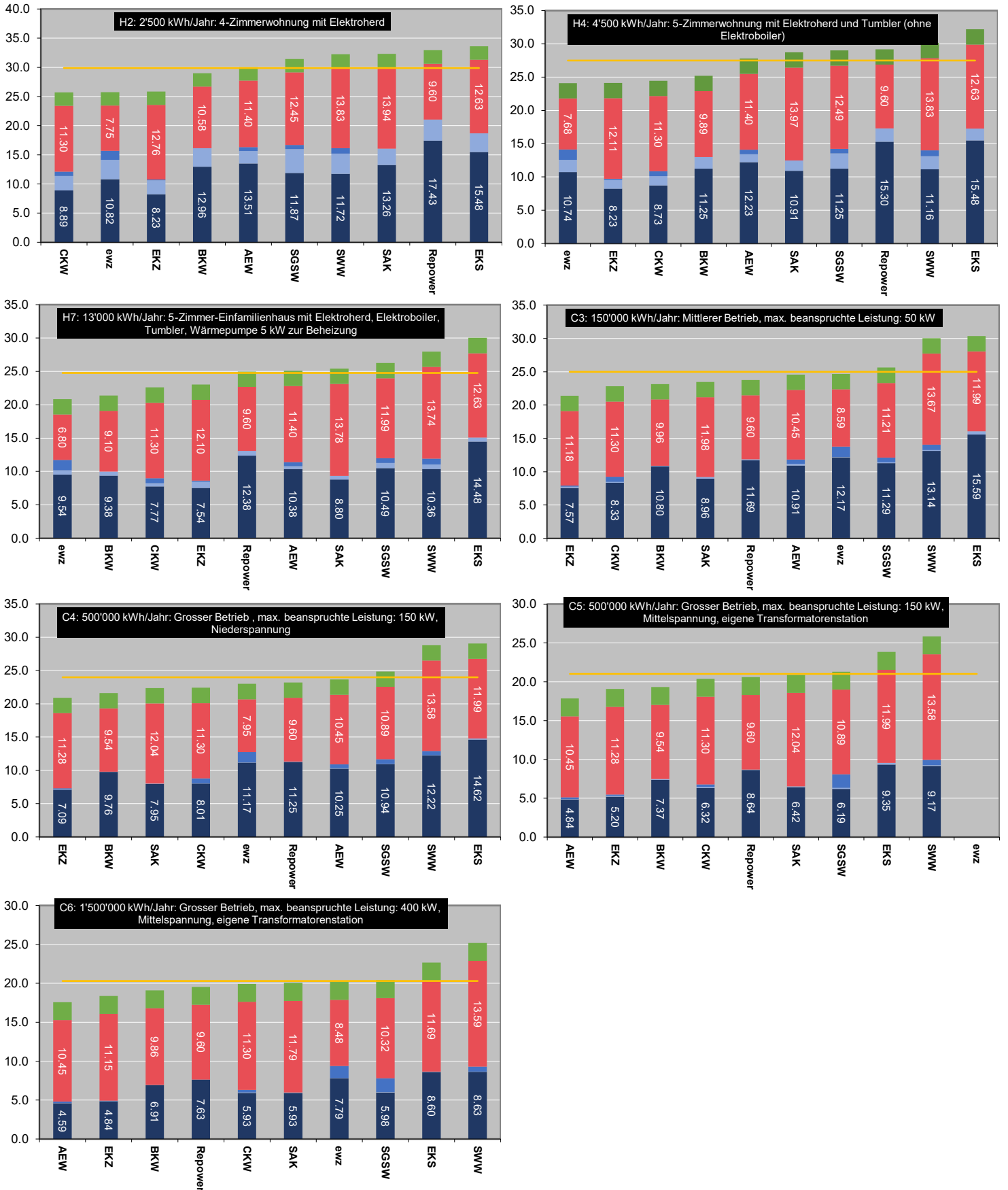
<sup>1</sup> inkl. SDL, Messtarif, Netzzuschlag und Abgaben

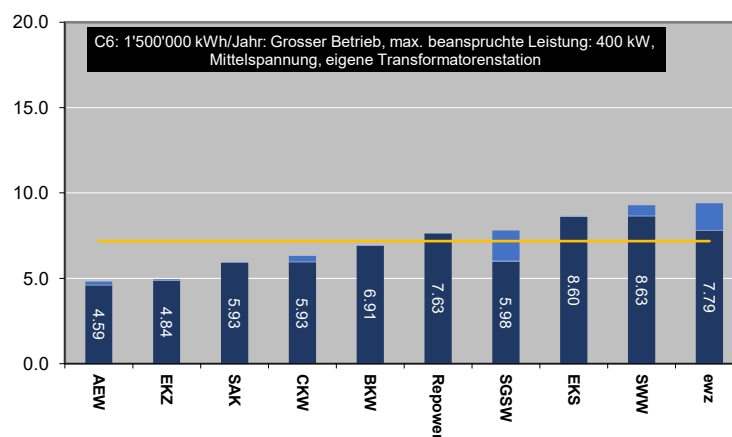
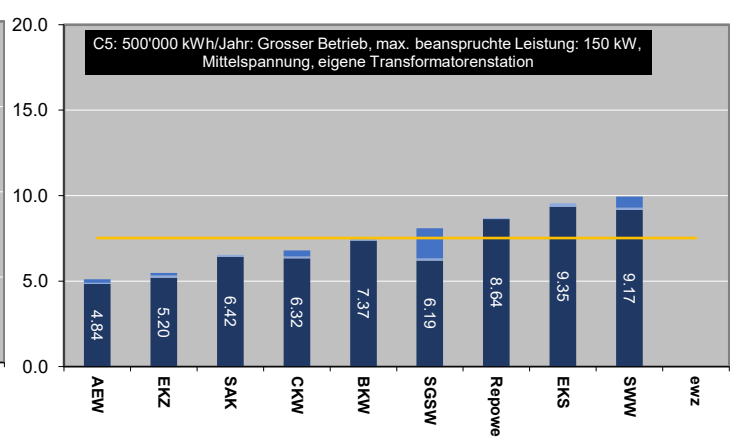
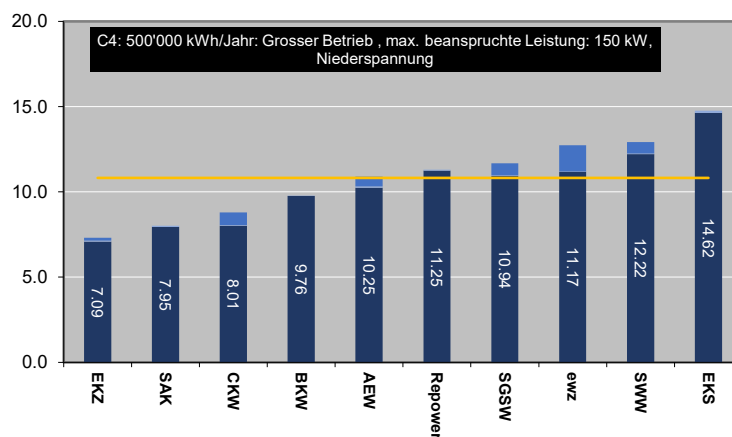
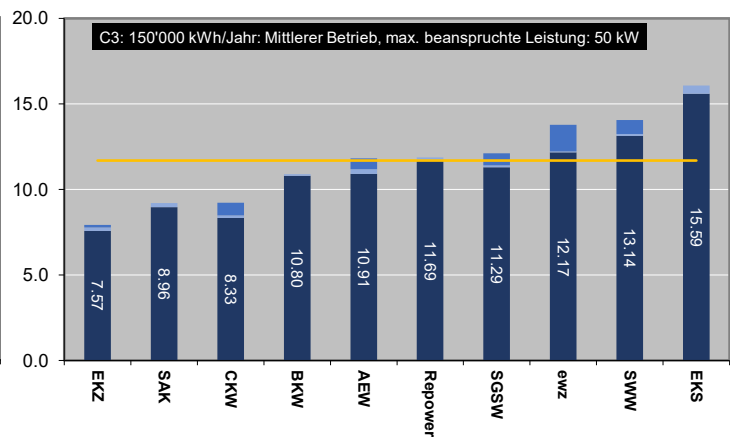
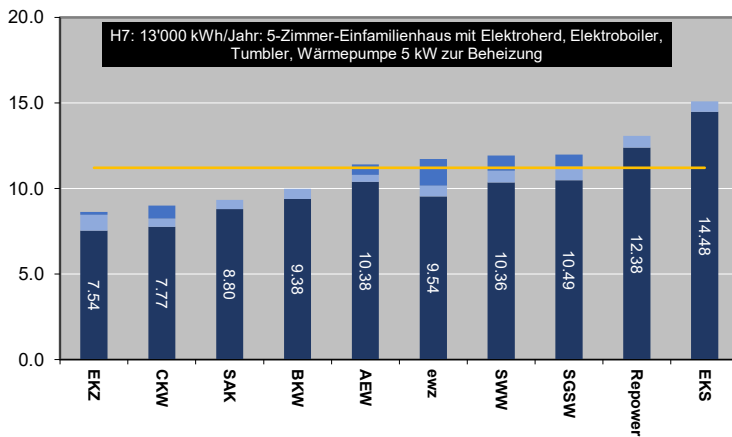
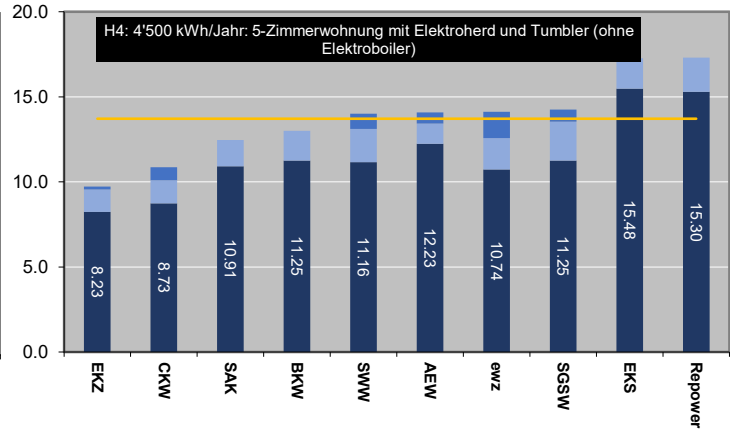
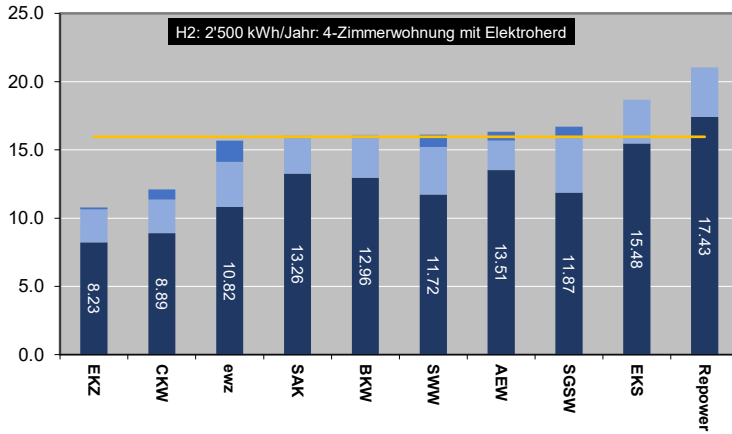
<sup>2</sup> inkl. SDL und Messtarif

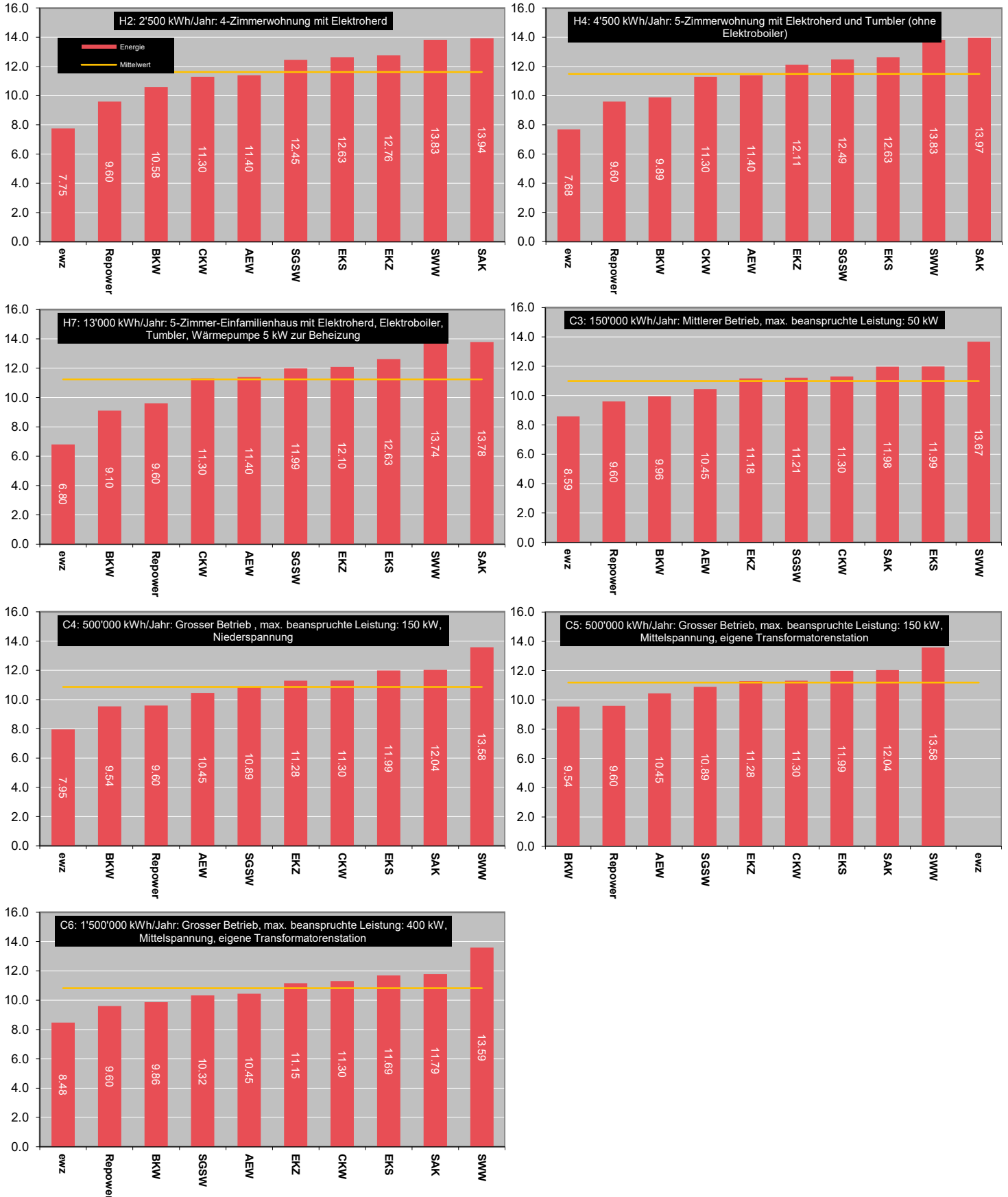
<sup>3</sup> Abgaben an Gemeinden

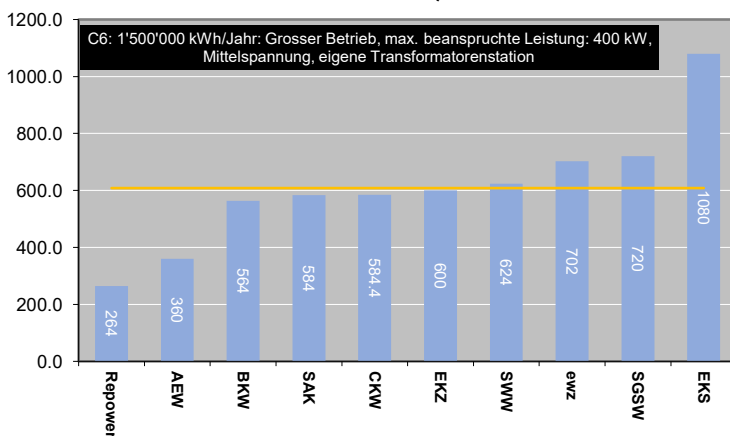
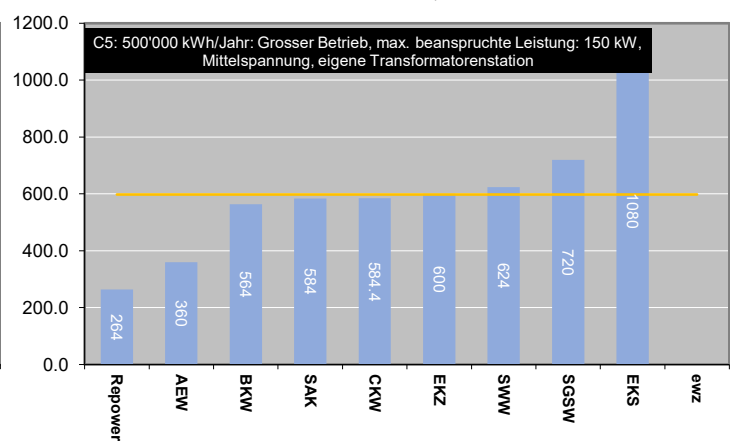
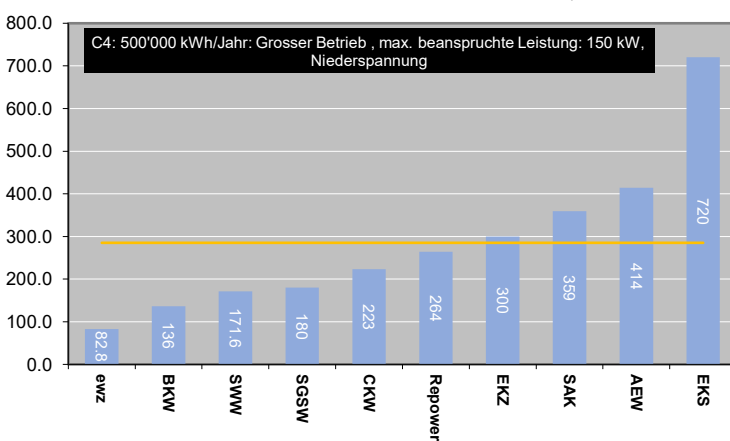
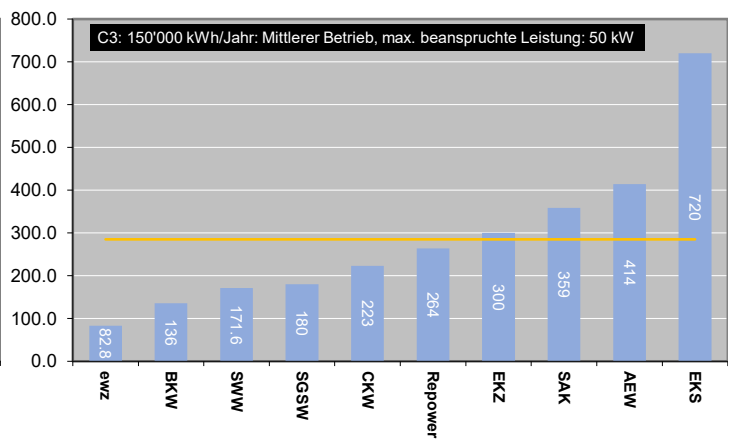
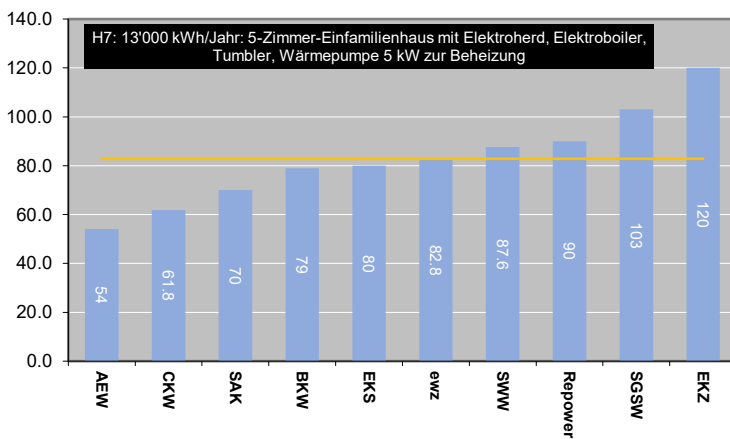
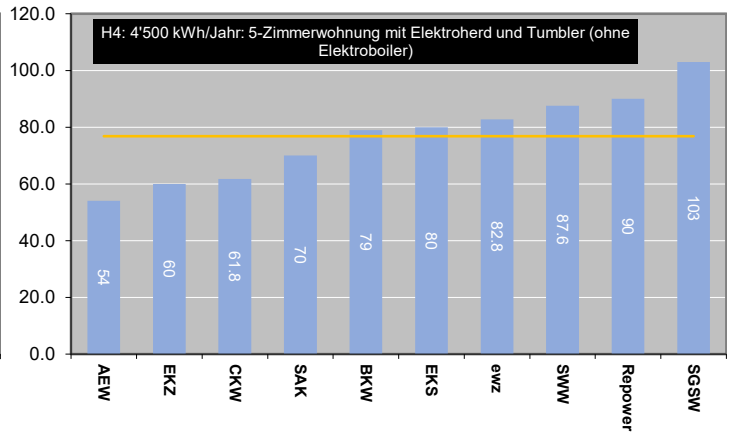
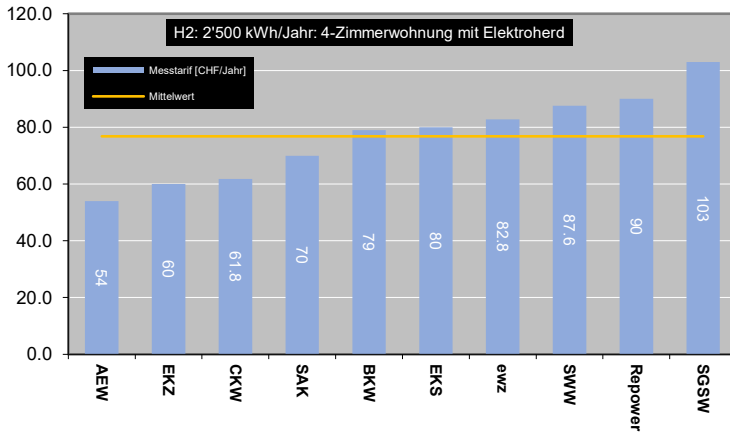
Bei leeren Feldern fehlt entweder das Verbrauchsprofil des EVU oder ein Wert aus den zu vergleichenden Jahren.

## 10. EVU in benachbarten Regionen









### 10.1 Veränderung der Preise 2026 zu 2025 - Verbraucherprofil H2

EVU	Veränderung Gesamt <sup>1</sup> [Rp./kWh]	Gesamt 2026 <sup>1</sup> [Rp./kWh]	Veränderung Netz <sup>2</sup> [Rp./kWh]	Netz 2026 <sup>2</sup> [Rp./kWh]	Veränderung Energie [Rp./kWh]	Energie 2026 [Rp./kWh]	Veränderung Abgabe <sup>3</sup> [Rp./kWh]	Abgabe 2026 <sup>3</sup> [Rp./kWh]
EKZ	-3.35	25.85	+0.25	10.63	-3.60	12.76	0.00	0.16
SWW	-2.21	32.25	-0.17	15.22	-2.04	13.83	0.00	0.90
AEW	-1.69	30.02	+1.69	15.67	-3.67	11.40	+0.65	0.65
EKS	-1.12	33.61	-0.13	18.68	-0.99	12.63	0.00	0.00
BKW	+0.18	29.00	+0.68	16.12	-0.50	10.58	0.00	0.00
SAK	+0.96	32.30	+1.97	16.06	-1.01	13.94	0.00	0.00
SGSW	+1.67	31.44	+2.17	15.99	-0.17	12.45	0.00	0.70
ewz	+1.98	25.73	+2.33	14.13	+0.20	7.75	-0.55	1.55
Repower	+2.55	32.93	+1.95	21.03	+0.60	9.60	0.00	0.00
CKW	+1.01	25.71	+0.57	11.36	-3.50	11.30	0.00	0.75

### 10.2 Veränderung der Preise 2026 zu 2025 - Verbraucherprofil H4

EVU	Veränderung Gesamt <sup>1</sup> [Rp./kWh]	Gesamt 2026 <sup>1</sup> [Rp./kWh]	Veränderung Netz <sup>2</sup> [Rp./kWh]	Netz 2026 <sup>2</sup> [Rp./kWh]	Veränderung Energie [Rp./kWh]	Energie 2026 [Rp./kWh]	Veränderung Abgabe <sup>3</sup> [Rp./kWh]	Abgabe 2026 <sup>3</sup> [Rp./kWh]
EKZ	-3.37	24.14	+0.25	9.56	-3.62	12.11	0.00	0.16
SWW	-2.22	30.14	-0.18	13.11	-2.04	13.83	0.00	0.90
AEW	-1.49	27.78	+1.58	13.43	-3.69	11.40	+0.65	0.65
BKW	-0.90	25.20	-0.40	13.01	-0.50	9.89	0.00	0.00
SAK	-0.39	28.74	+0.64	12.47	-1.02	13.97	0.00	0.00
EKS	-0.33	32.19	+0.66	17.26	-0.99	12.63	0.00	0.00
ewz	+0.52	24.11	+0.87	12.58	-0.20	7.68	-0.55	1.55
SGSW	+0.86	29.03	+1.36	13.54	-0.50	12.49	0.00	0.70
Repower	+2.02	29.20	+1.42	17.30	+0.60	9.60	0.00	0.00
CKW	+1.06	24.45	+0.56	10.10	-3.50	11.30	0.00	0.75

### 10.3 Veränderung der Preise 2026 zu 2025 - Verbraucherprofil H7

EVU	Veränderung Gesamt <sup>1</sup> [Rp./kWh]	Gesamt 2026 <sup>1</sup> [Rp./kWh]	Veränderung Netz <sup>2</sup> [Rp./kWh]	Netz 2026 <sup>2</sup> [Rp./kWh]	Veränderung Energie [Rp./kWh]	Energie 2026 [Rp./kWh]	Veränderung Abgabe <sup>3</sup> [Rp./kWh]	Abgabe 2026 <sup>3</sup> [Rp./kWh]
EKZ	-2.72	23.02	+0.25	8.47	-2.97	12.10	0.00	0.16
SWW	-2.08	27.97	-0.13	11.03	-1.95	13.74	0.00	0.90
AEW	-1.39	25.10	+1.42	10.80	-3.42	11.40	+0.60	0.60
BKW	-0.88	21.39	-0.38	9.99	-0.50	9.10	0.00	0.00
SAK	-0.76	25.41	+0.20	9.33	-0.96	13.78	0.00	0.00
ewz	-0.58	20.83	-0.23	10.18	+0.20	6.80	-0.55	1.55
SGSW	+0.35	26.27	+0.85	11.28	-0.50	11.99	0.00	0.70
EKS	+0.83	30.03	+1.82	15.10	-0.99	12.63	0.00	0.00
Repower	+2.17	24.97	+1.57	13.07	+0.60	9.60	0.00	0.00
CKW	+1.05	22.59	+0.55	8.24	-3.50	11.30	0.00	0.75

### 10.4 Veränderung der Preise 2026 zu 2025 - Verbraucherprofil C3

EVU	Veränderung Gesamt <sup>1</sup> [Rp./kWh]	Gesamt 2026 <sup>1</sup> [Rp./kWh]	Veränderung Netz <sup>2</sup> [Rp./kWh]	Netz 2026 <sup>2</sup> [Rp./kWh]	Veränderung Energie [Rp./kWh]	Energie 2026 [Rp./kWh]	Veränderung Abgabe <sup>3</sup> [Rp./kWh]	Abgabe 2026 <sup>3</sup> [Rp./kWh]
EKZ	-4.12	21.41	+0.01	7.77	-4.13	11.18	0.00	0.16
SAK	-2.94	23.48	-0.51	9.20	-2.43	11.98	0.00	0.00
AEW	-2.77	24.56	+0.67	11.19	-4.06	10.45	+0.63	0.63
SWW	-1.48	30.02	-0.01	13.25	-1.47	13.67	0.00	0.80
ewz	-0.91	24.66	-0.56	12.22	+0.20	8.59	-0.55	1.55
BKW	-0.62	23.15	-0.11	10.89	-0.50	9.96	0.00	0.00
SGSW	-0.34	25.62	+0.16	11.41	-0.50	11.21	0.00	0.70
EKS	+0.77	30.36	+1.58	16.07	-0.81	11.99	0.00	0.00
Repower	+1.53	23.77	+0.93	11.87	+0.60	9.60	0.00	0.00
CKW	+2.81	22.83	-0.69	8.48	-3.50	11.30	0.00	0.75

### 10.5 Veränderung der Preise 2026 zu 2025 - Verbraucherprofil C4

EVU	Veränderung Gesamt <sup>1</sup> [Rp./kWh]	Gesamt 2026 <sup>1</sup> [Rp./kWh]	Veränderung Netz <sup>2</sup> [Rp./kWh]	Netz 2026 <sup>2</sup> [Rp./kWh]	Veränderung Energie [Rp./kWh]	Energie 2026 [Rp./kWh]	Veränderung Abgabe <sup>3</sup> [Rp./kWh]	Abgabe 2026 <sup>3</sup> [Rp./kWh]
EKZ	-3.68	20.89	+0.20	7.15	-3.89	11.28	0.00	0.16
SAK	-3.09	22.36	-0.81	8.02	-2.28	12.04	0.00	0.00
AEW	-2.41	23.65	+0.81	10.33	-3.79	10.45	+0.58	0.58
SWW	-1.39	28.80	-0.01	12.26	-1.38	13.58	0.00	0.66
ewz	-0.90	22.99	-0.55	11.19	+0.20	7.95	-0.55	1.55
BKW	-0.61	21.62	-0.11	9.79	-0.50	9.54	0.00	0.00
SGSW	-0.32	24.86	+0.18	10.97	-0.50	10.89	0.00	0.70
EKS	+0.73	29.06	+1.54	14.77	-0.81	11.99	0.00	0.00
Repower	+1.40	23.21	+0.80	11.31	+0.60	9.60	0.00	0.00
CKW	+3.02	22.40	-0.48	8.05	-3.50	11.30	0.00	0.75

### 10.6 Veränderung der Preise 2026 zu 2025 - Verbraucherprofil C5

EVU	Veränderung Gesamt <sup>1</sup> [Rp./kWh]	Gesamt 2026 <sup>1</sup> [Rp./kWh]	Veränderung Netz <sup>2</sup> [Rp./kWh]	Netz 2026 <sup>2</sup> [Rp./kWh]	Veränderung Energie [Rp./kWh]	Energie 2026 [Rp./kWh]	Veränderung Abgabe <sup>3</sup> [Rp./kWh]	Abgabe 2026 <sup>3</sup> [Rp./kWh]
EKZ	-3.96	19.07	-0.07	5.32	-3.89	11.28	0.00	0.16
AEW	-3.39	17.86	+0.20	4.91	-3.79	10.45	+0.20	0.20
SAK	-2.18	20.88	+0.10	6.54	-2.28	12.04	0.00	0.00
SWW	-1.97	25.83	-0.59	9.29	-1.38	13.58	0.00	0.66
BKW	-0.61	19.32	-0.11	7.48	-0.50	9.54	0.00	0.00
EKS	-0.23	23.85	+0.28	9.56	-0.51	11.99	0.00	0.00
SGSW	+0.38	21.28	-0.68	6.34	-0.50	10.89	+1.56	1.76
Repower	+0.71	20.59	+0.11	8.69	+0.60	9.60	0.00	0.00
CKW	+3.32	20.39	-0.18	6.44	+3.50	11.30	0.00	0.35
ewz								

### 10.7 Veränderung der Preise 2026 zu 2025 - Verbraucherprofil C6

EVU	Veränderung Gesamt <sup>1</sup> [Rp./kWh]	Gesamt 2026 <sup>1</sup> [Rp./kWh]	Veränderung Netz <sup>2</sup> [Rp./kWh]	Netz 2026 <sup>2</sup> [Rp./kWh]	Veränderung Energie [Rp./kWh]	Energie 2026 [Rp./kWh]	Veränderung Abgabe <sup>3</sup> [Rp./kWh]	Abgabe 2026 <sup>3</sup> [Rp./kWh]
EKZ	-4.09	18.39	-0.06	4.88	-4.03	11.15	0.00	0.05
AEW	-3.47	17.57	+0.18	4.62	-3.85	10.45	+0.20	0.20
SAK	-2.16	20.05	+0.02	5.96	-2.18	11.79	0.00	0.00
SWW	-1.99	25.18	-0.60	8.67	-1.39	13.59	0.00	0.62
ewz	-1.19	20.17	-0.84	7.84	-0.20	8.48	-0.55	1.55
BKW	-0.62	19.10	-0.12	6.94	-0.50	9.86	0.00	0.00
EKS	-0.58	22.66	+0.23	8.67	-0.81	11.69	0.00	0.00
SGSW	+0.39	20.41	-0.67	6.03	-0.50	10.32	+1.56	1.76
Repower	+0.66	19.54	+0.06	7.64	+0.60	9.60	0.00	0.00

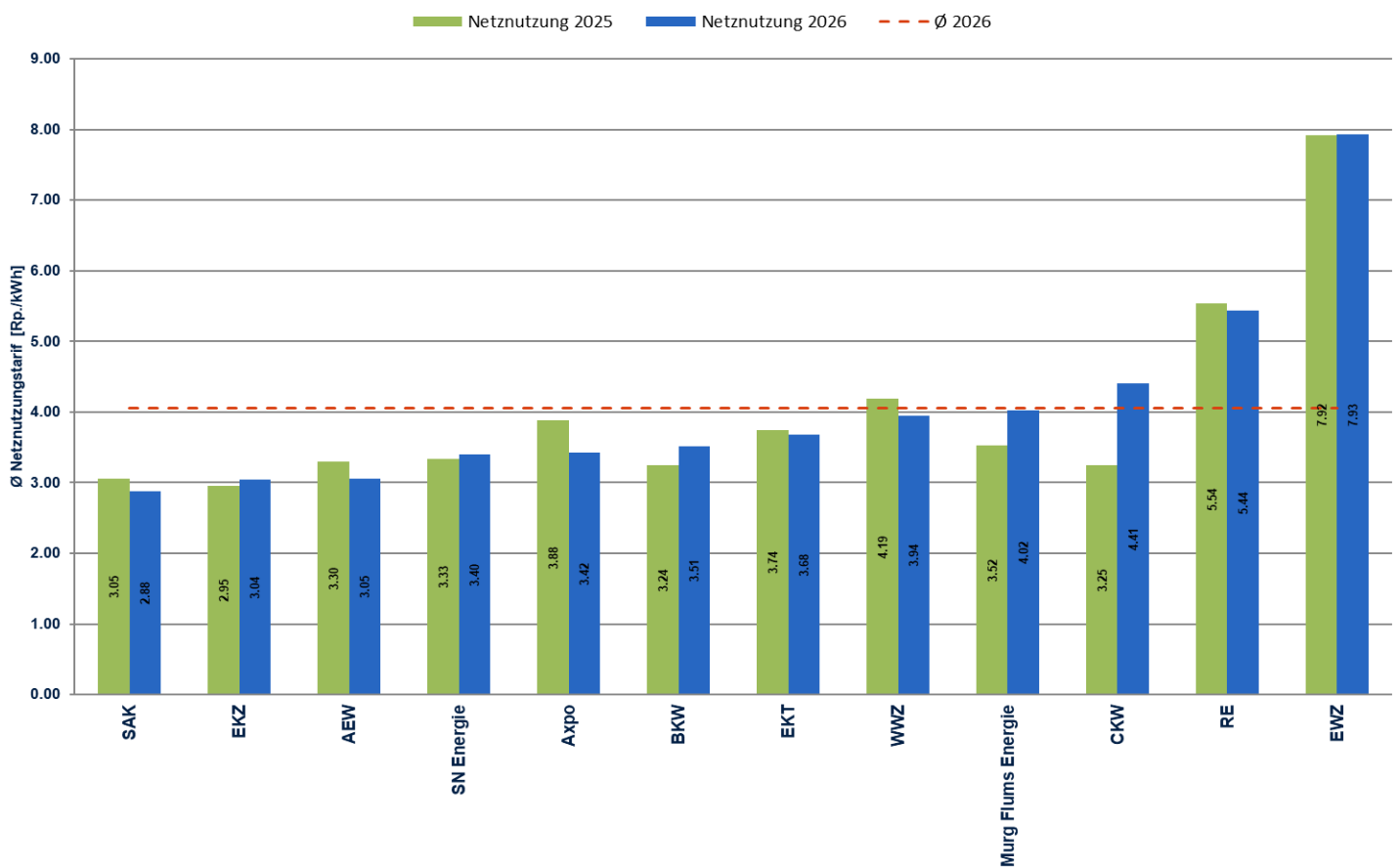
## 11. Netznutzungsentgelte für Verteilnetzbetreiber NE 5a

Die folgende Statistik zeigt einen Vergleich der Netznutzungsentgelte für Verteilnetzbetreiber in Netzebene 5a. Die Berechnungen wurden anhand realer Lastgänge von drei EVU erstellt und beinhalten folgende Komponenten:

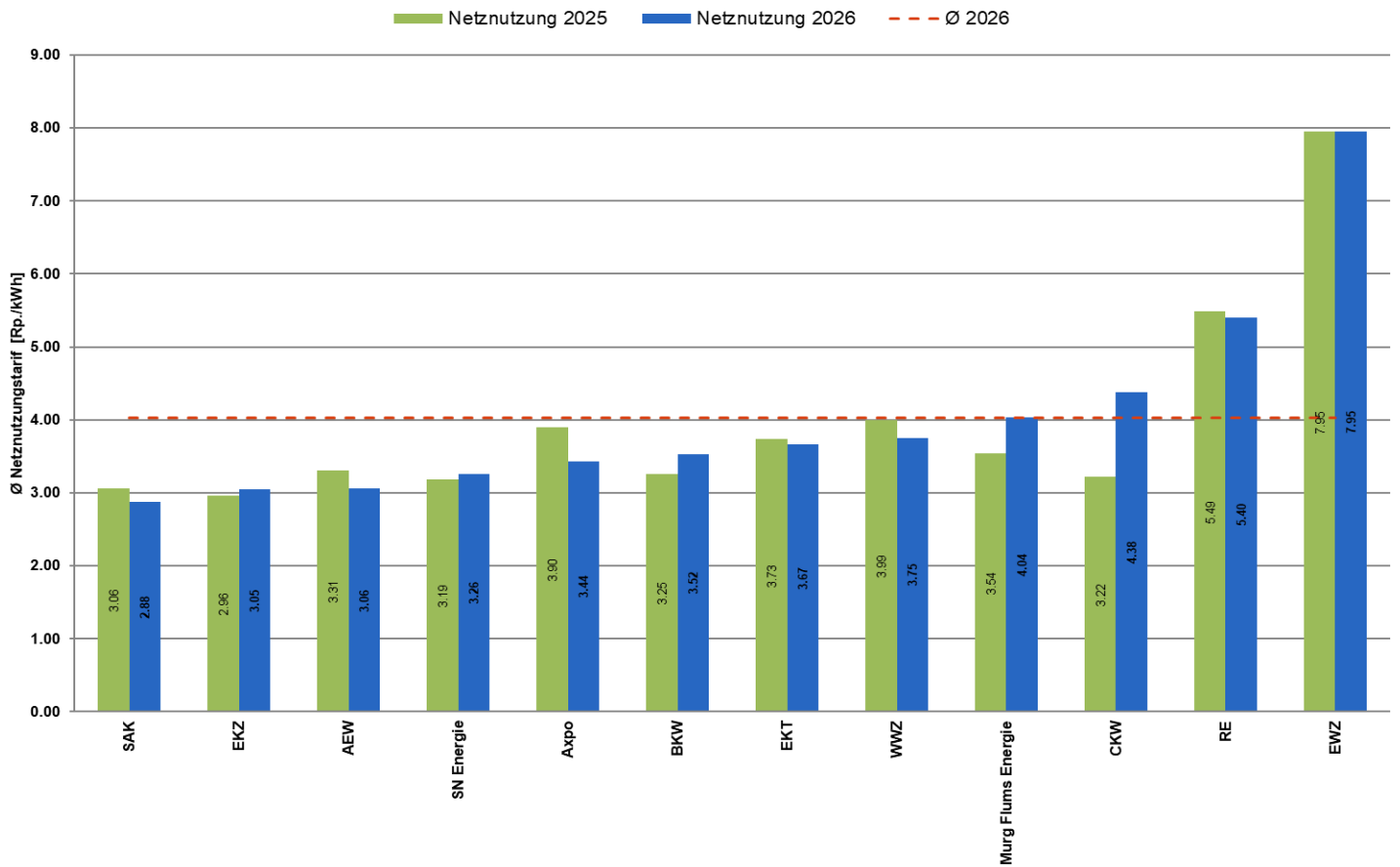
- WiT1, WiT2, SoT1, SoT2
- Leistungspreis
- Grundpreis

Es wurden die gleichen Berechnungsmethoden herangezogen, die auch die ElCom bei den Berechnungen verwendet.

### 11.1 Netznutzungsentgelte für Verteilnetzbetreiber NE 5a (EVU 17.2 GWh/Jahr)



## 11.2 Netznutzungsentgelte für Verteilnetzbetreiber NE 5a (EVU 68 GWh/Jahr)



### 11.3 Netznutzungsentgelte für Verteilnetzbetreiber NE 5a (EVU 118 GWh/Jahr)

